

V Encuesta Nacional sobre Corrupción

Proética 2008



Es un programa de:



Los resultados del estudio son confidenciales y destinados para uso interno y exclusivo del cliente. Su eventual difusión por cualquier medio requiere la aprobación escrita de Ipsos APOYO Opinión y Mercado S.A. y deberá ceñirse a las políticas de difusión de Ipsos APOYO Opinión y Mercado S.A., las cuales están a disposición de los interesados, a fin de garantizar que la misma se realice apropiadamente.

■	Resumen ejecutivo	4
■	Objetivos	8
■	Características de la muestra	9
■	Principales resultados	13
●	Aprobación de la gestión pública	14
●	Principales problemas del país	20
●	Tolerancia hacia la corrupción	26
●	Denuncias de casos de corrupción	30
●	La corrupción como problema del país	39
●	Corrupción y educación	68
●	Democracia y política	75

Proética solicitó a Ipsos **APOYO Opinión y Mercado** la realización de un estudio cuantitativo para determinar la percepción de la ciudadanía sobre la corrupción y comparar los resultados con los obtenidos en la medición los años 2006 y 2004. Para tal efecto se realizó una encuesta entre jefes de hogar de todos los niveles socioeconómicos y en todos los departamentos del país. Los principales hallazgos de la investigación son los siguientes:

1. Evaluación de la gestión pública y principales problemas del país

- Menos de quinta parte de los entrevistados aprueba la gestión presidencial. La Libertad y Lima provincias son las regiones donde mayor aprobación presenta el presidente Alan García, mientras que los porcentajes más bajos los obtiene en Ayacucho y Huancavelica.
- El presidente de región con mayor aprobación es el actual primer ministro, Yehude Simon. El de menor aprobación el de Tacna. Por otro lado el alcalde provincial con mayor respaldo es el de Apurímac, que contrasta con el de menor aprobación, el de Amazonas.
- A diferencia de las mediciones anteriores en los que la falta de trabajo era considerado el problema de mayor importancia en el país, este año se menciona de manera espontánea la pobreza y la inflación como las principales preocupaciones. Estos problemas se sienten con mayor fuerza en los sectores con menor nivel de instrucción y en los niveles socioeconómicos más bajos. Continúan siendo mencionados, la pobreza, el desempleo y la delincuencia. La corrupción aparece en quinto lugar.
- De manera sugerida, la pobreza es percibida como uno de los problemas más graves del país por más de la mitad de entrevistados. La corrupción aparece en cuarto lugar con más de un tercio de menciones totales, y con particular fuerza en la costa sur, Lima, la selva y la sierra central.

- La corrupción de funcionarios y autoridades es percibida por más de la mitad de jefes de hogar entrevistados como el mayor problema del Estado Peruano, especialmente en la ciudad de Lima.

2. Corrupción como problema del país

- La gran mayoría de entrevistados percibe al Perú como un lugar donde existe corrupción; más de un tercio de entrevistados piensa que el país es “muy corrupto”. Con respecto a la última medición este porcentaje ha aumentando ligeramente. A nivel de ciudades, en Ica y en Puno encontramos los más altos porcentajes de jefes de hogar que piensan que el Perú es un país muy corrupto.
- La percepción del nivel de corrupción de los últimos seis gobiernos que tuvo el país muestra al gobierno de Fujimori como el más corrupto, pese a notarse una disminución de más de diez puntos con respecto a la medición anterior. Por otro lado, el primer gobierno del presidente Alan García es percibido hoy como el segundo gobierno más corrupto, diez puntos porcentuales por encima de la medición realizada en el 2006. El actual gobierno de Alan García es percibido como más corrupto en comparación a los gobiernos de Alejandro Toledo y Fernando Belaúnde. La mayoría de entrevistados considera que el gobierno aprista se muestra desinteresado o muy desinteresado con respecto a la lucha contra la corrupción.
- En cuanto a las expectativas de solución del problema de corrupción en el país, la opinión pública es poco optimista. Menos de una décima parte del total de entrevistados piensa que dentro de cinco años habrá un mejoría al respecto. Para la mayoría de entrevistados la corrupción en el país seguirá igual o habrá aumentado en los próximos cinco años. Con respecto a mediciones anteriores hay una importante caída en el porcentaje de quienes piensan que la corrupción disminuirá. En el año 2006 un quinto de los entrevistados pensaba que la corrupción disminuiría en cinco años. Del mismo modo, el porcentaje de quienes piensan que la corrupción empeorará ha aumentado más de diez puntos porcentuales.

3. La instituciones y la lucha contra la corrupción

- La mayoría considera que no existe un compromiso por parte del gobierno para luchar contra la corrupción; lo mismo se piensa de otras instituciones como los Gobiernos Regionales, Municipalidades Provinciales, la Policía, el Congreso y el Poder Judicial
- La Defensoría del Pueblo y la Iglesia Católica son las instituciones en las que se confía más para luchar contra la corrupción. Por otro lado, el Poder Judicial y la Policía Nacional son consideradas las instituciones más corruptas, pese a que han mejorado su imagen en comparación a mediciones anteriores. El Congreso casi ha duplicado el porcentaje de personas que lo consideran entre las instituciones más corruptas con respecto al año 2006.

4. Tolerancia hacia la corrupción

- La tolerancia hacia la corrupción, medida a partir de las actitudes hacia una serie de 36 situaciones nos indica, al igual que en las evaluaciones anteriores, que la mayoría de jefes de hogar se muestran "tolerantes" hacia los actos de corrupción considerados, mientras que alrededor de la cuarta parte muestra un "rechazo definido", es decir, está totalmente en desacuerdo con las actitudes medidas.

5. Denuncias de casos de corrupción

- Más de la mitad de los entrevistados menciona saber dónde realizar una denuncia de casos de corrupción en especial en los segmentos con mayor nivel de instrucción. En caso de realizarse la denuncia de un acto de corrupción, la mayoría de ciudadanos percibe que el trámite es poco o nada efectivo.

Resumen ejecutivo

- Las acciones deshonestas más toleradas son no pedir factura para no pagar IGV, evadir impuestos si sabes que no te descubrirán y quedarse con el vuelto cuando te dan de más. Acciones como sustraer dinero o propiedades ajenas, llevarse productos de una tienda o supermercado sin pagar, sustraer dinero o propiedades de un escritorio cuando nadie te ve y llenar documentos falsos por conveniencia presentan un rechazo definido más alto que el resto de situaciones.
- Por otro lado, se percibe que la corrupción está más generalizada en el ámbito político antes que en el mundo empresarial. Sin embargo, se percibe que los empresarios tienen mucha responsabilidad en la corrupción del país.

6. Corrupción y educación

- La corrupción afectaría a la educación principalmente dando un mal ejemplo a los alumnos y haciendo que los recursos sean mal empleados. Asimismo, se percibe que el principal problema que hay que afrontar para mejorar el nivel de la educación en el Perú es el bajo nivel de capacitación de los maestros y los bajos sueldos que reciben.

7. Democracia y política

- La mayoría considera que la democracia es preferible a cualquiera otra forma de gobierno, sin embargo también señalan estar poco o nada satisfechos con la forma como este sistema de gobierno está funcionando en el país.

Resumen ejecutivo

- Más de un tercio de entrevistados considera que sí puede haber democracia sin partidos políticos. Alrededor del 40% señalar estar interesado en política pero no simpatizar con ningún partido. Casi el mismo porcentaje dice no estar interesado en la política.
- Siguiendo con la misma lógica, casi la totalidad de entrevistados considera que los partidos políticos aportan poco o nada al desarrollo del país. Las cifras son similares tanto en Lima como en el interior.
- Alrededor de dos tercios de los entrevistados considera que entre los políticos hay más corruptos que en el resto de la sociedad, y esto se relaciona con el alto promedio que se obtuvo al preguntar por la cantidad de corruptos en un total de 100 políticos: 76.
- Con respecto a los congresistas y la corrupción, casi la totalidad consideran que están poco o nada comprometidos, mientras que menos de la décima parte señala que están muy comprometidos con la lucha contra la corrupción.
- Finalmente, siete de cada diez entrevistados señala que los partidos políticos tienen mucha responsabilidad sobre la corrupción del país y más de la mitad considera que para luchar contra este problema, los partidos políticos deberían expulsar a los miembros de su partido que comentan actos de corrupción. Asimismo, alrededor de la mitad considera que deben ser transparentes en el manejo de sus fondos.

General

- ✓ Evaluar el nivel de corrupción en la población nacional

Específicos

- ✓ Evaluar la gestión de las autoridades actuales
- ✓ Identificar los principales problemas del país
- ✓ Evaluar la corrupción como un problema nacional
- ✓ Identificar la percepción de la corrupción
- ✓ Evaluar el nivel de tolerancia hacia actos corruptos
- ✓ Identificar niveles de corrupción en entidades educativas
- ✓ Identificar el nivel de conocimiento y la percepción del trabajo de Proética

Metodología

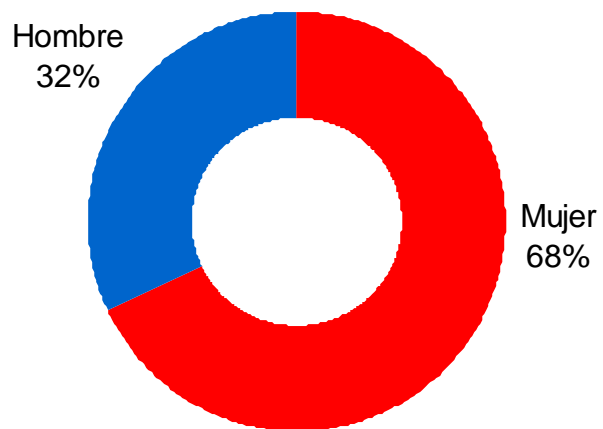
- ❖ **Tipo de estudio** : Opinión pública
- ❖ **Técnica** : Cuantitativo de carácter concluyente mediante entrevistas personales a jefes de hogar.
- ❖ **Universo y ámbito** : Jefes de hogar mayores de 18 años, de todos los niveles socioeconómicos, de todos los departamentos del país.
- ❖ **Tipo de muestreo** : Probabilístico sistemático con selección aleatoria de manzanas.
- ❖ **Tamaño de la muestra** : 5790 encuestas distribuidas de la siguiente manera:

Total	Ámbito		Región						
	Lima	Interior	Costa Norte	Costa Sur	Lima	Sierra Norte	Sierra Centro	Sierra Sur	Selva
5790	701	5089	1204	701	701	500	599	1299	786

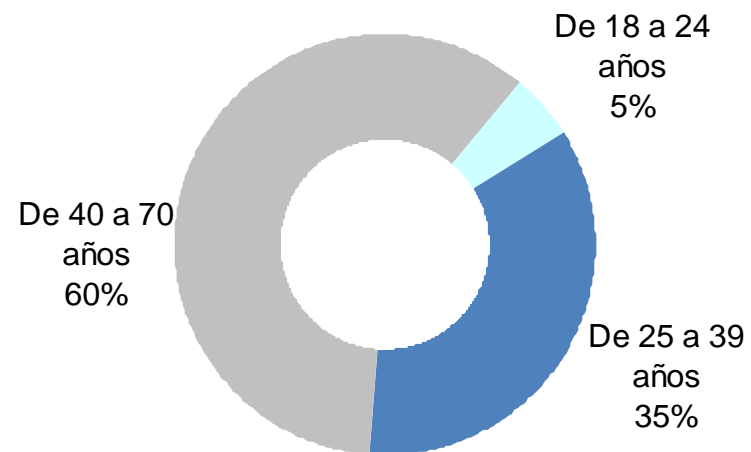
- ❖ **Margen de error** : $\pm 1.4\%$ estimando una confiabilidad del 95% al asumir la máxima dispersión de los resultados ($p/q=1$) y una selección probabilística de los entrevistados.
- ❖ **Ponderación** : Los resultados han sido ponderados por región según la distribución real de la población investigada.
- ❖ **Instrumento** : Cuestionario estructurado y pre-codificado. El cuestionario fue diseñado por Ipsos APOYO, revisado y aprobado por el cliente.
- ❖ **Trabajo de campo** : Las encuestas se realizaron entre el 13 de setiembre y el 17 de octubre de 2008.

Características de la muestra

Género



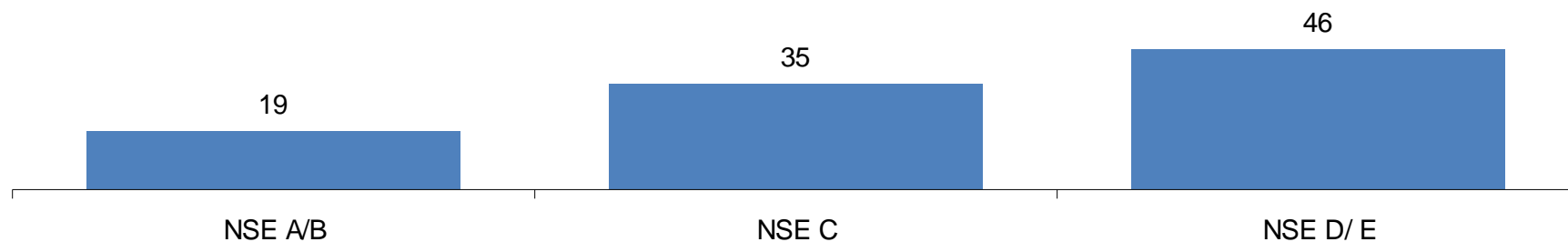
Rango de edad



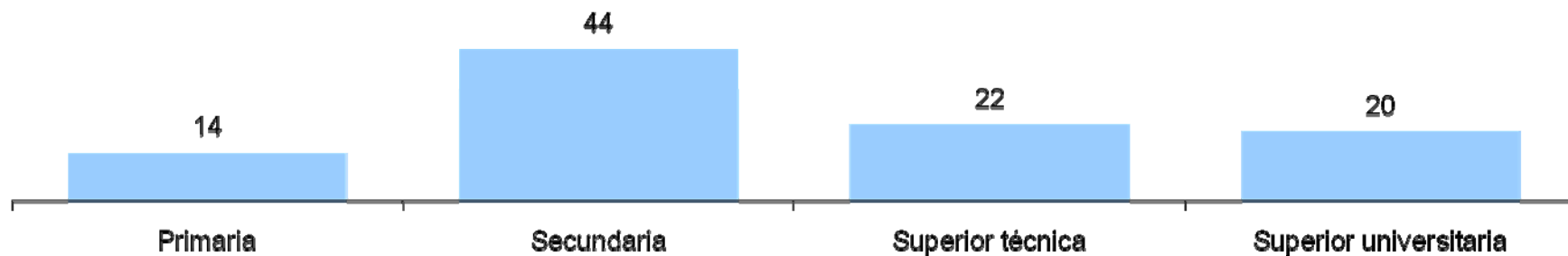
Base: Total de entrevistados (5790)

Características de la muestra

Nivel socioeconómico



Grado de instrucción



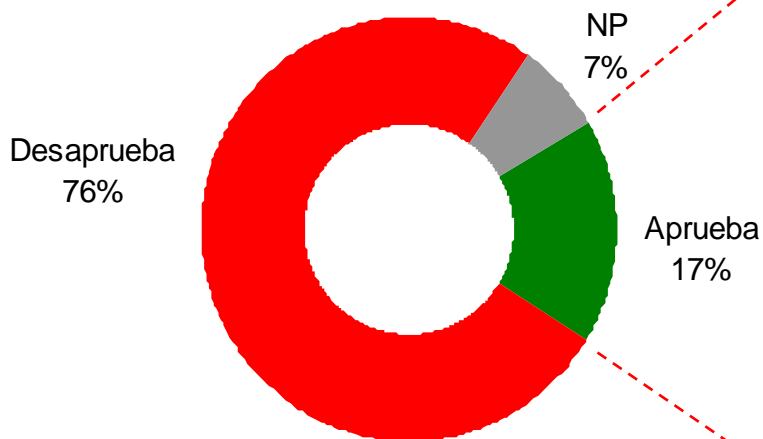
Base: Total de entrevistados (5790)

Principales resultados

Aprobación de la gestión pública

Gestión Pública de Autoridades – Aprobación del Presidente de la República

¿Aprueba o desaprueba la gestión pública del presidente de la República Alan García?

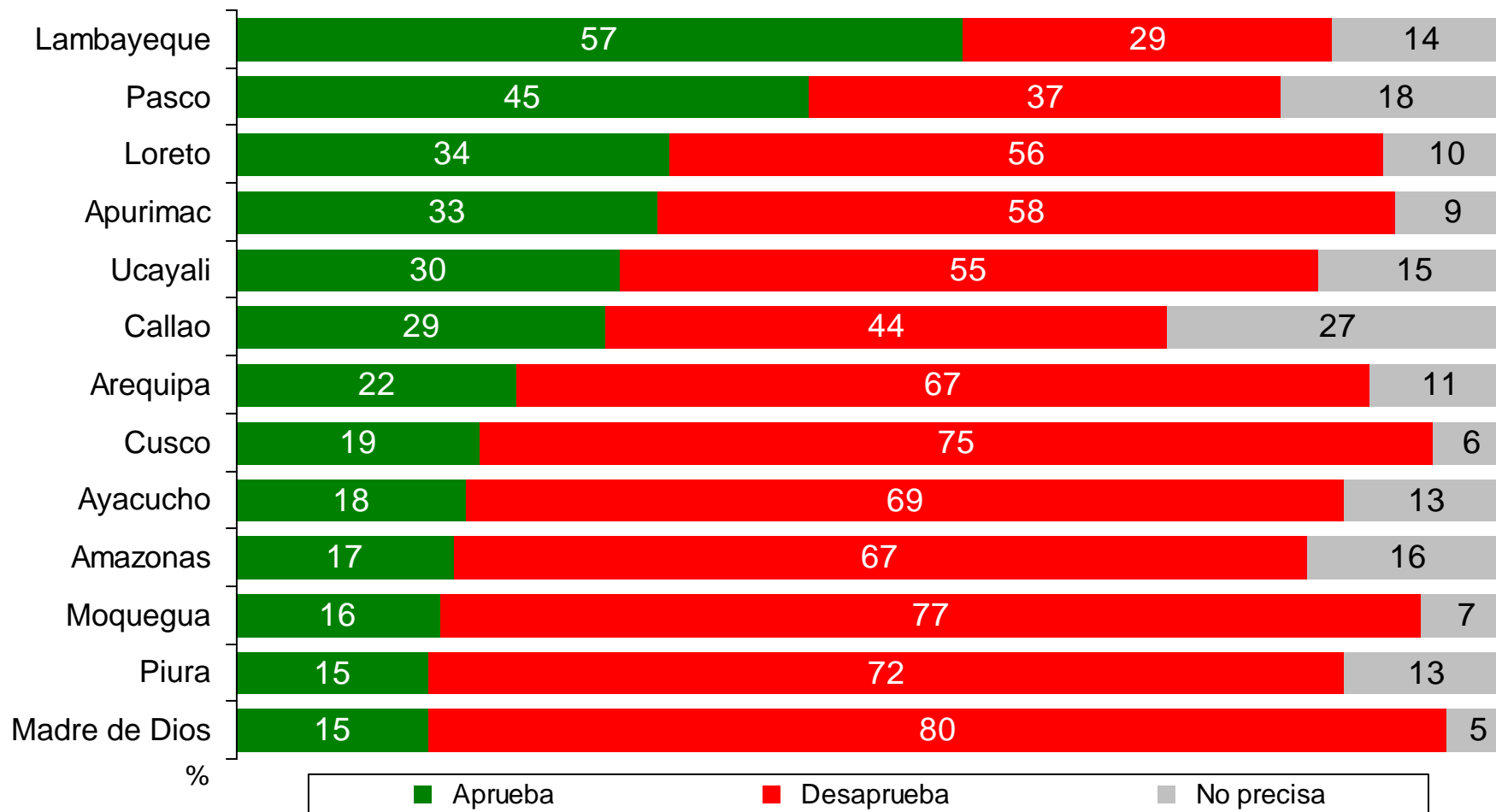


Base: Total de entrevistados (5790)

La Libertad	21%
Lima Provincias	21%
Lima Capital	20%
San Martín	17%
Callao	16%
Tacna	16%
Lambayeque	15%
Ica	15%
Madre de Dios	14%
Ancash	12%
Moquegua	12%
Piura	12%
Huánuco	12%
Junín	11%
Apurímac	9%
Ucayali	9%
Puno	9%
Arequipa	9%
Loreto	8%
Pasco	8%
Tumbes	8%
Cajamarca	8%
Cusco	7%
Amazonas	5%
Ayacucho	4%
Huancavelica	3%

Gestión Pública de Autoridades – Aprobación del Presidente Regional

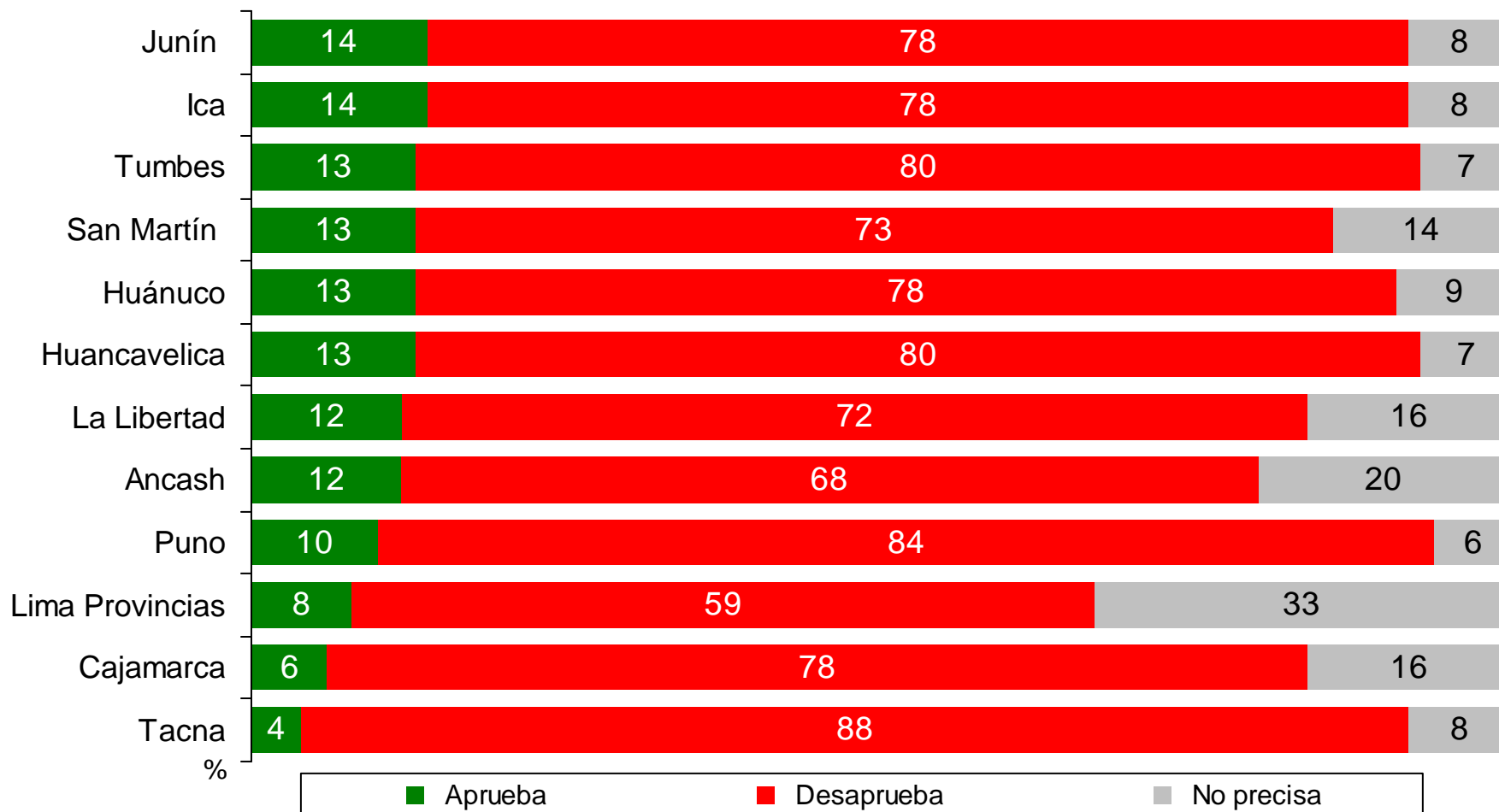
¿Aprueba o desaprueba la gestión pública de su presidente de Región?



Base: Total de entrevistados (5790)

Gestión Pública de Autoridades – Aprobación del Presidente Regional (continuación)

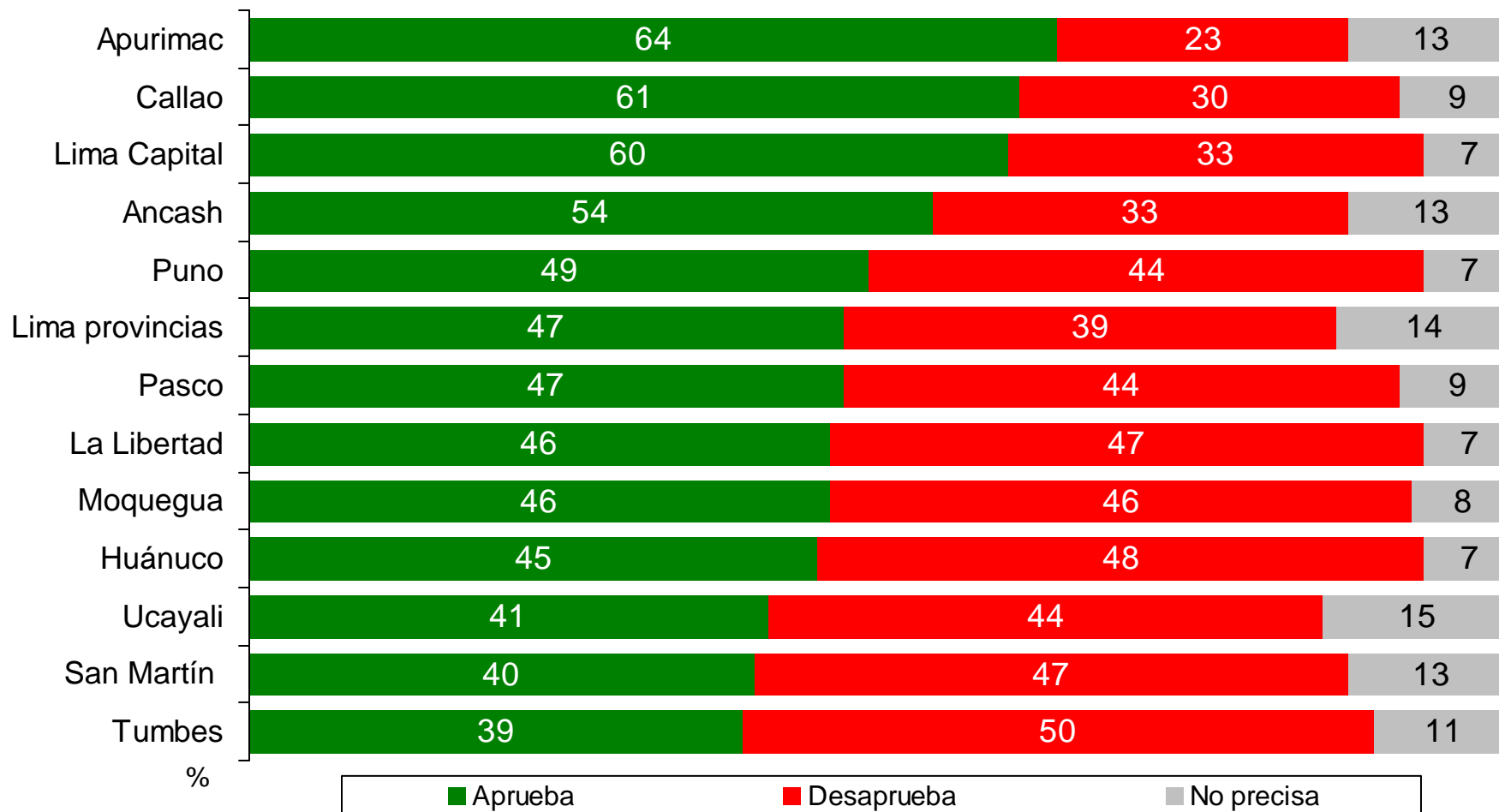
¿Aprueba o desaprueba la gestión pública de su presidente de Región?



Base: Total de entrevistados (5790)

Gestión Pública de Autoridades – Aprobación del Alcalde provincial

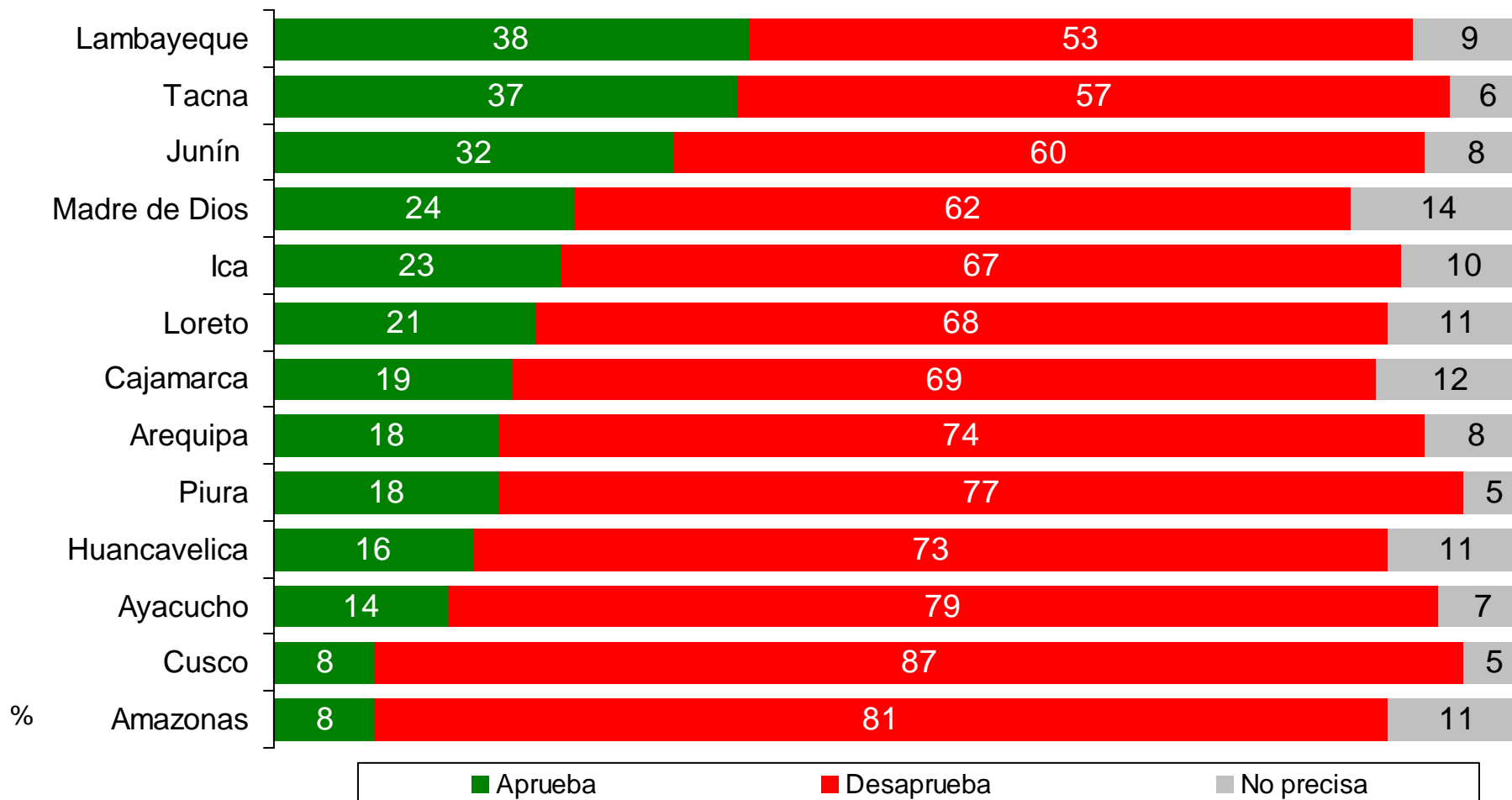
¿Aprueba o desaprueba la gestión pública de su alcalde provincial?



Base: Total de entrevistados (5790)

Gestión Pública de Autoridades – Aprobación del Alcalde provincial (continuación)

¿Aprueba o desaprueba la gestión pública de su alcalde provincial?



Base: Total de entrevistados (5790)

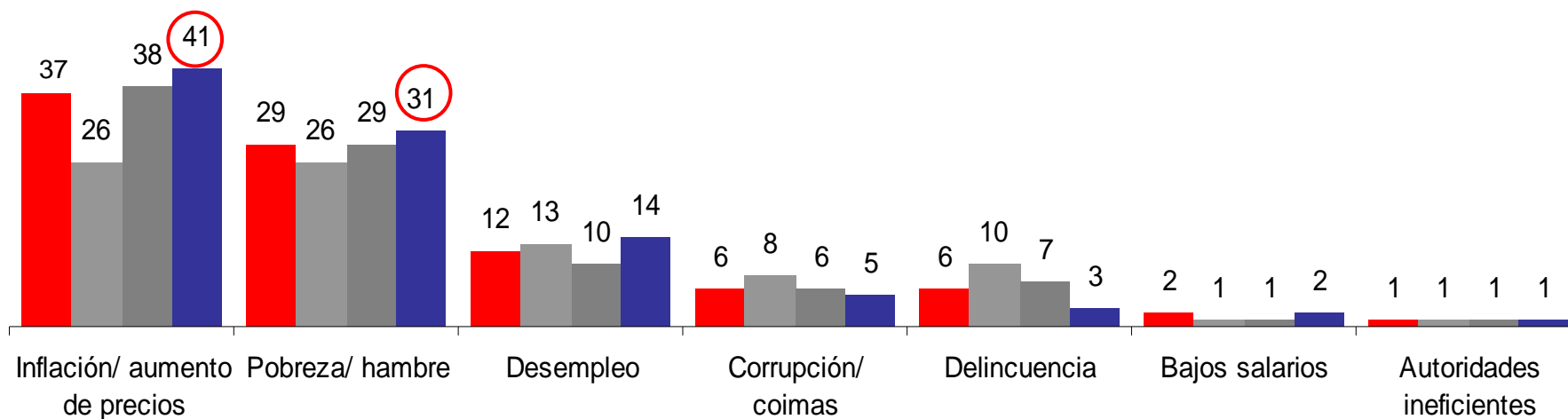
Principales problemas del país

Principales problemas del país

¿Cuál es el problema más grave que está enfrentando el país actualmente?

% Primera mención espontánea

%

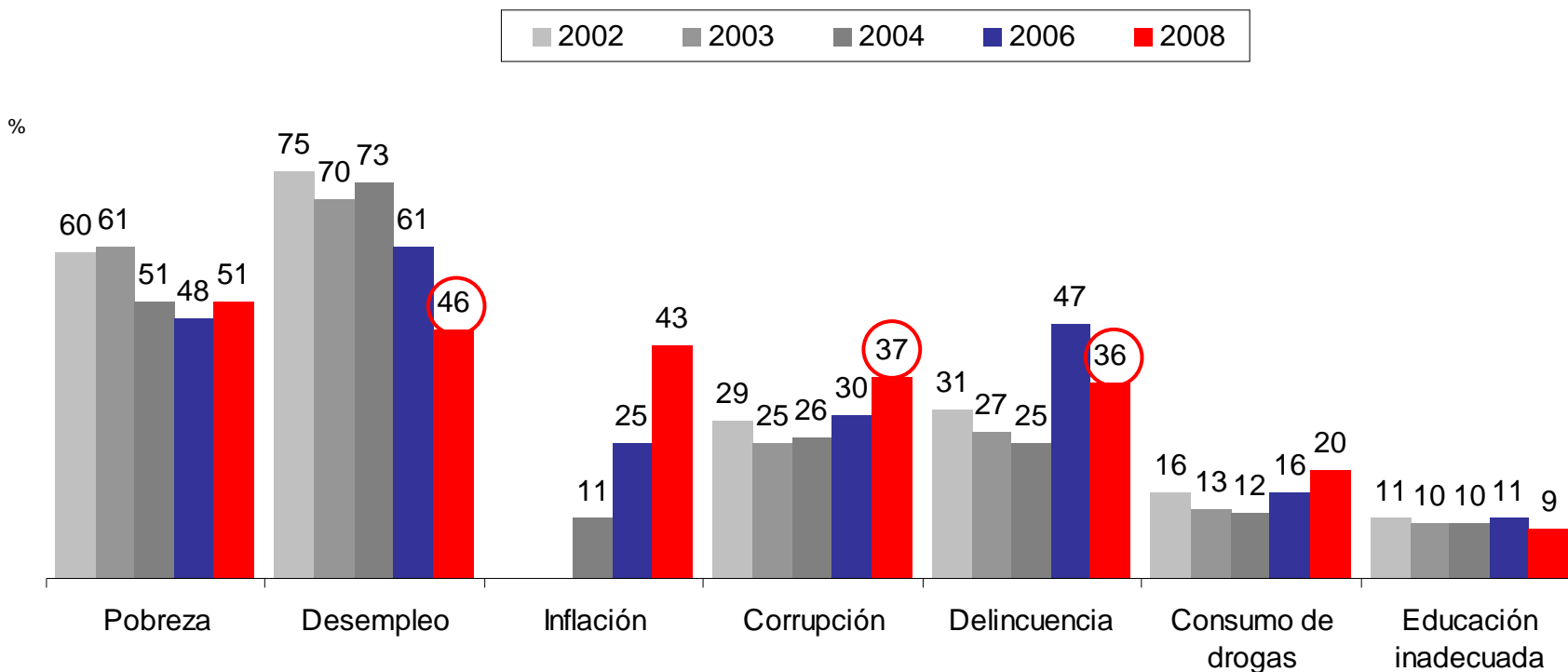


Base: Total de entrevistados (5790)

○ = Porcentaje significativamente más alto

Principales problemas del país

¿Cuáles son los tres principales problemas del país en la actualidad?
 (Con tarjeta)



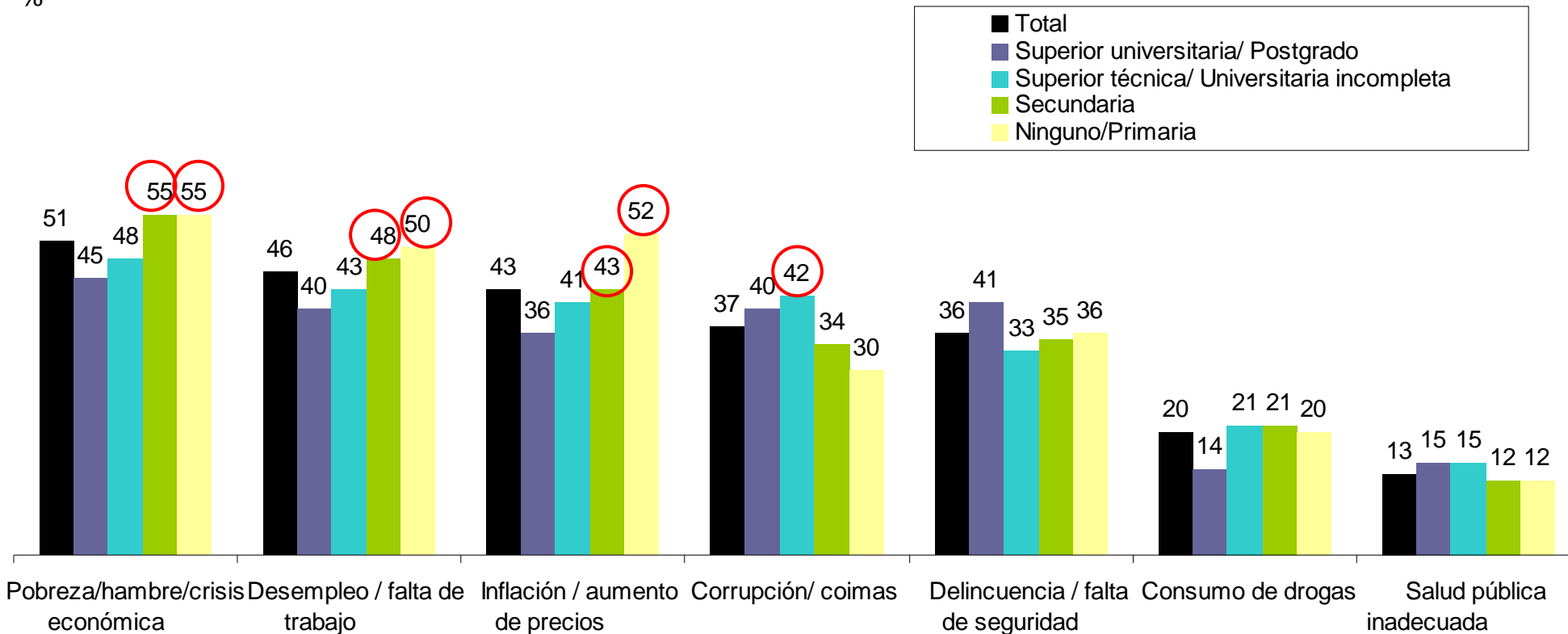
Base: Total de entrevistados (5790)

○ = Porcentaje significativamente más alto

Principales problemas del país

¿Cuáles son los tres principales problemas del país en la actualidad?
 (Con tarjeta)

%

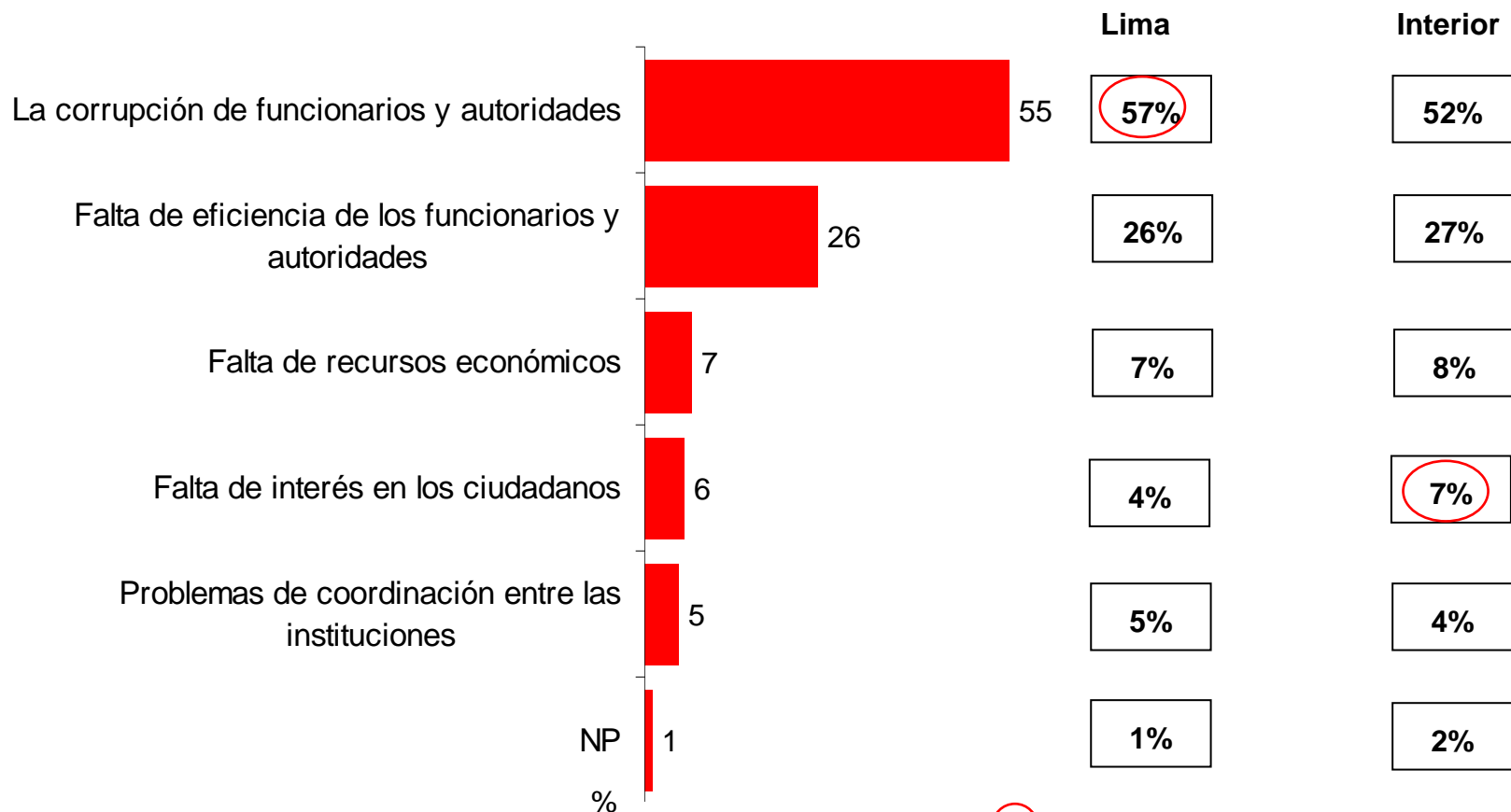


Base: Total de entrevistados (5790)

○ = Porcentaje significativamente más alto

Principal problema del Estado peruano

¿Cuál le parece el principal problema que enfrenta el Estado y que le impide lograr el desarrollo del país? (Con tarjeta)

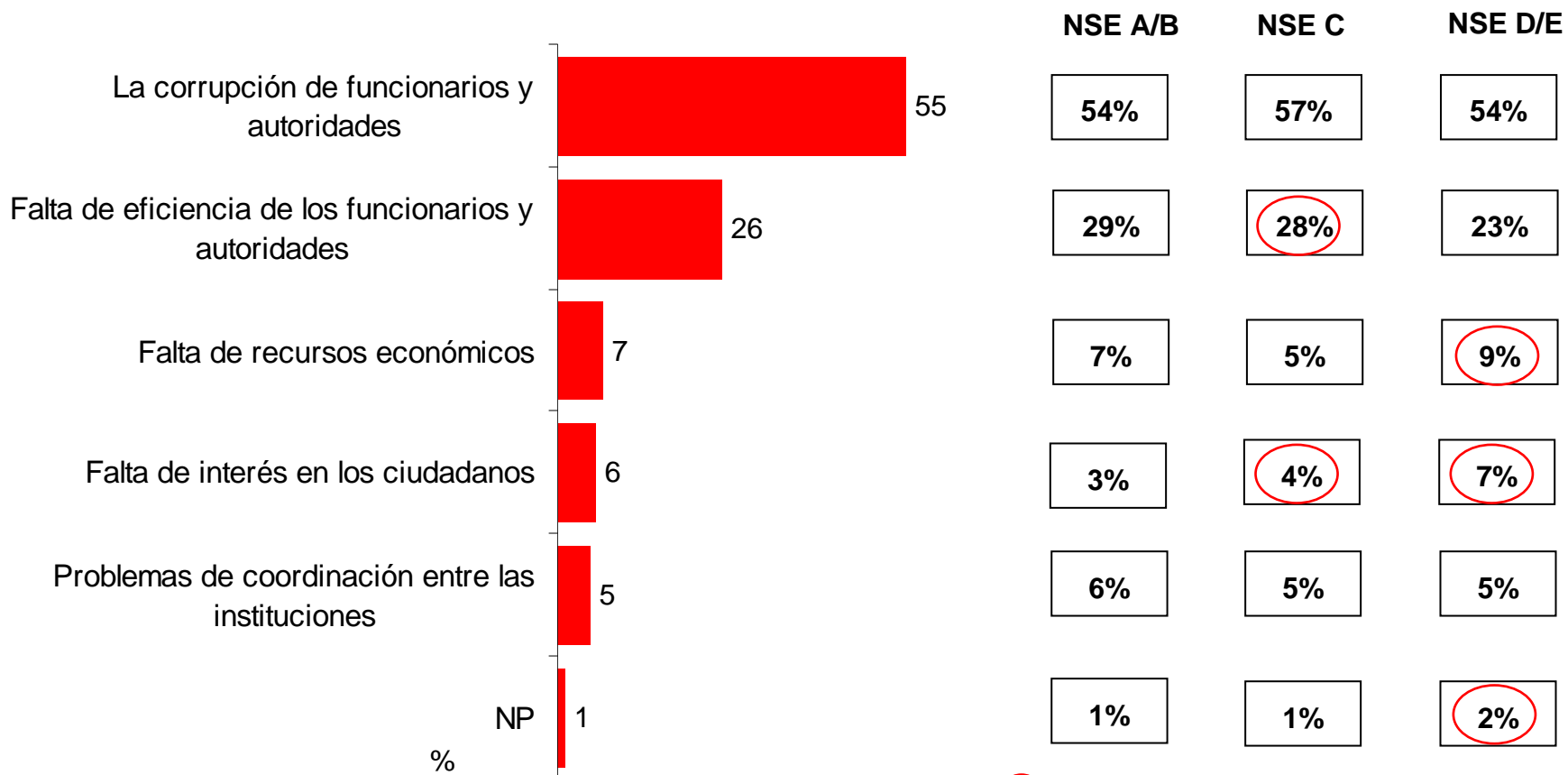


Base: Total de entrevistados (5790)

○ = Porcentaje significativamente más alto

Principal problema del Estado peruano

¿Cuál le parece el principal problema que enfrenta el Estado y que le impide lograr el desarrollo del país? (Con tarjeta)



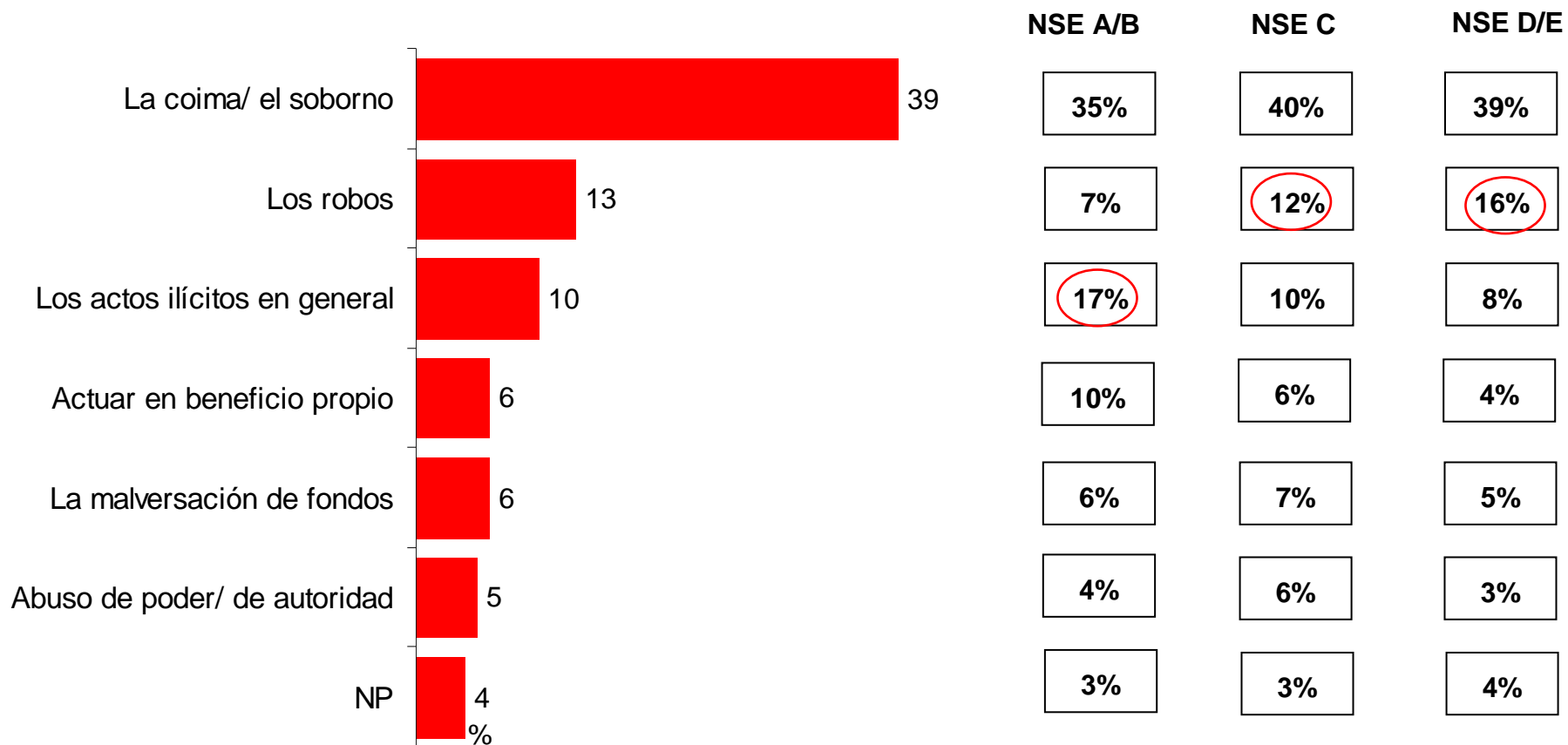
Base: Total de entrevistados (5790)

○ = Porcentaje significativamente más alto

Tolerancia hacia la corrupción

Corrupción

¿Para usted qué es corrupción?
 (Espontánea)



Base: Total de entrevistados (5790)

○ = Porcentaje significativamente más alto

Tolerancia hacia actos comunes de corrupción

	Alta tolerancia				Tolerancia media				Rechazo definido			
	2003 %	2004 %	2006 %	2008 %	2003 %	2004 %	2006 %	2008 %	2003 %	2004 %	2006 %	2008 %
Evitar pagar el pasaje si se puede	9	7	6	9	76	73	70	78	14	18	23	13
Comprar productos piratas	7	5	8	7	75	75	74	78	16	18	17	14
Que un funcionario público favorezca a parientes y amigos	6	6	7	6	70	70	65	72	22	22	27	21
No pedir factura para evitar el IGV	4	3	4	4	76	73	71	80	18	22	23	15
Pagar "propina" para que le perdonen una multa	3	3	5	3	71	69	67	78	25	26	27	18
Dar un obsequio o dinero para agilizar un trámite judicial	9	6	4	3	66	63	64	76	24	29	32	21
Dar un obsequio o dinero para agilizar un trámite municipal		6	4	3		65	65	74		28	30	23

Base: Total de entrevistados (5790)

○ = Porcentaje significativamente más alto

- **Alta tolerancia** : % Totalmente de acuerdo + De acuerdo
- **Tolerancia media**: % Ni de acuerdo ni en desacuerdo + En desacuerdo
- **Rechazo definido**: % Totalmente en desacuerdo

Tolerancia hacia actos comunes de corrupción

	Alta tolerancia				Tolerancia media				Rechazo definido			
	2003 %	2004 %	2006 %	2008 %	2003 %	2004 %	2006 %	2008 %	2003 %	2004 %	2006 %	2008 %
Quedarse con el dinero de una billetera que tiene la dirección de su dueño	3	1	2	3	69	65	67	74	27	32	30	23
Quedarse con el vuelto cuando le dan de más	3	3	2	3	79	73	72	80	17	23	25	16
Evadir impuestos si sabe que no lo descubrirían	2	2	1	1	73	71	69	80	23	25	28	18
Llenar documentos con datos falsos por conveniencia	1	0	0	0	70	66	65	74	28	33	34	25
Llevarse sin pagar productos de una tienda o supermercado	0	0	0	0	63	61	60	69	36	38	39	31
Robar luz	1	0	0	0	67	65	60	72	32	34	39	28
Sustraer dinero o propiedades de un escritorio cuando nadie te ve	0	0	0	0	62	59	59	70	37	40	41	30

Base: Total de entrevistados (5790)

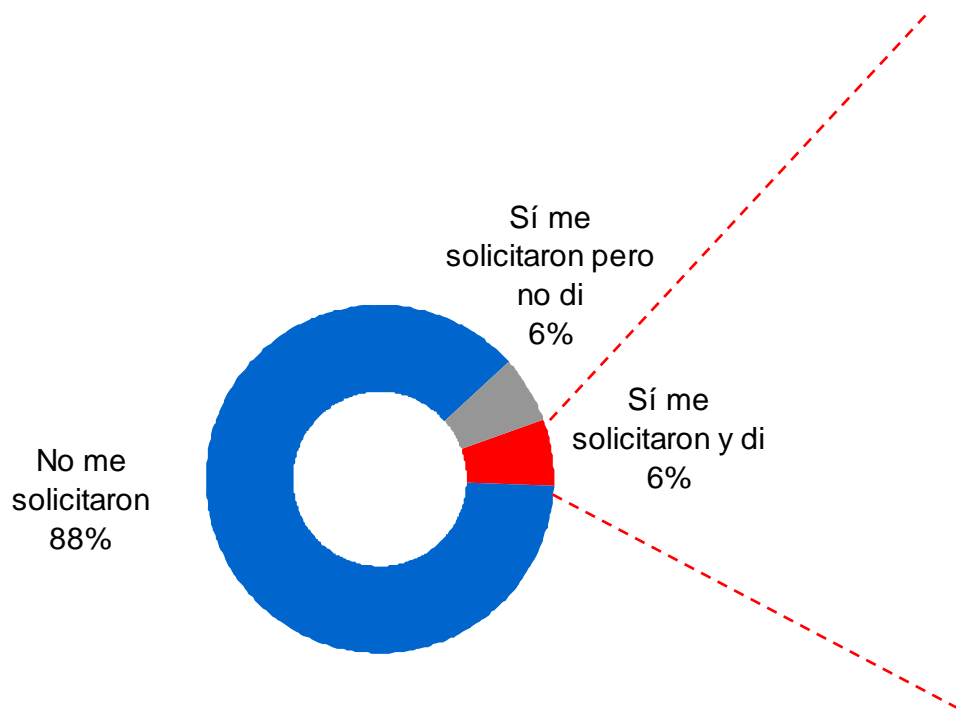
○ = Porcentaje significativamente más alto

- **Alta tolerancia** : % Totalmente de acuerdo + De acuerdo
- **Tolerancia media**: % Ni de acuerdo ni en desacuerdo + En desacuerdo
- **Rechazo definido**: % Totalmente en desacuerdo

Denuncias de casos de corrupción

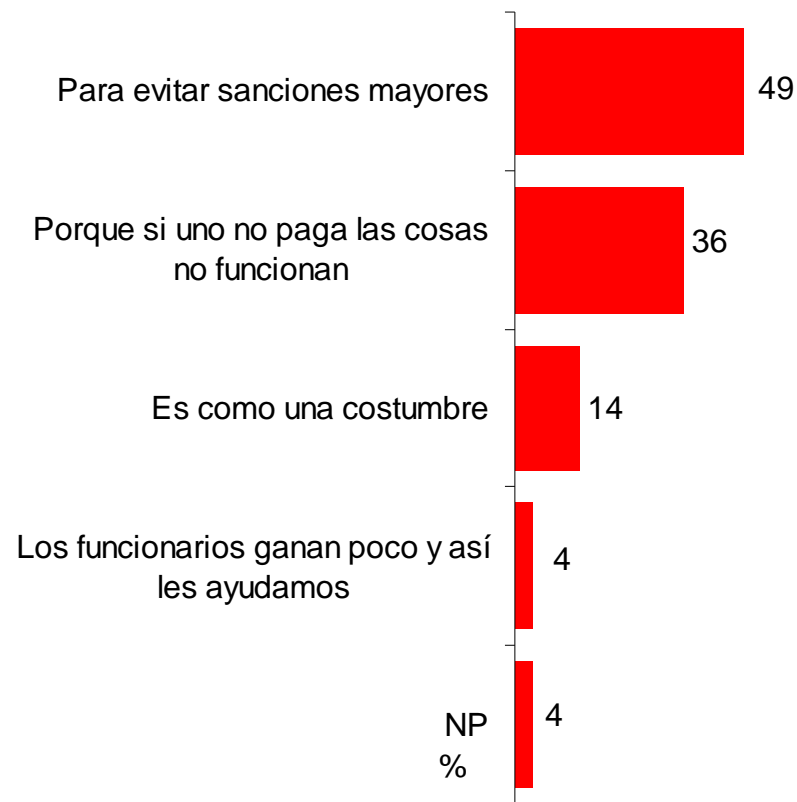
Denuncias de casos de corrupción

En los últimos doce meses, ¿le solicitaron o dio regalos, propinas, sobornos o coimas a algún funcionario del Estado?



Base: Total de entrevistados (5790)


¿Por qué dio regalos, propinas, sobornos o coimas a algún funcionario del Estado?



Base: Total de entrevistados que en los últimos doce meses les solicitaron y dieron regalos, propinas, sobornos o coimas a algún funcionario del Estado(305)

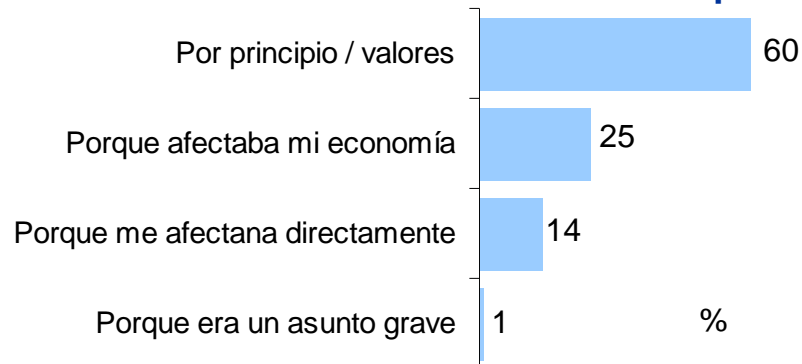
Denuncias de casos de corrupción

¿Cuándo le solicitaron o dio propinas o coimas, ¿lo denunció?



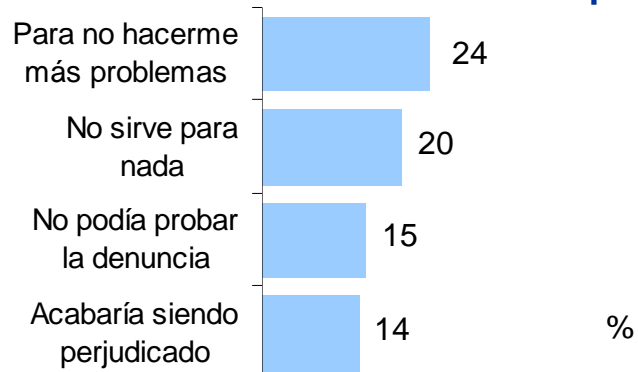
Base: Total de entrevistados que le solicitaron coimas o sobornos durante el último año (634)

¿Cuál fue la principal razón por la que decidió denunciar este caso de corrupción?



Base: Total de entrevistados que denunció cuando le solicitaron una coima (37)

¿Cuál fue la principal razón por la que no denunció este caso de corrupción?

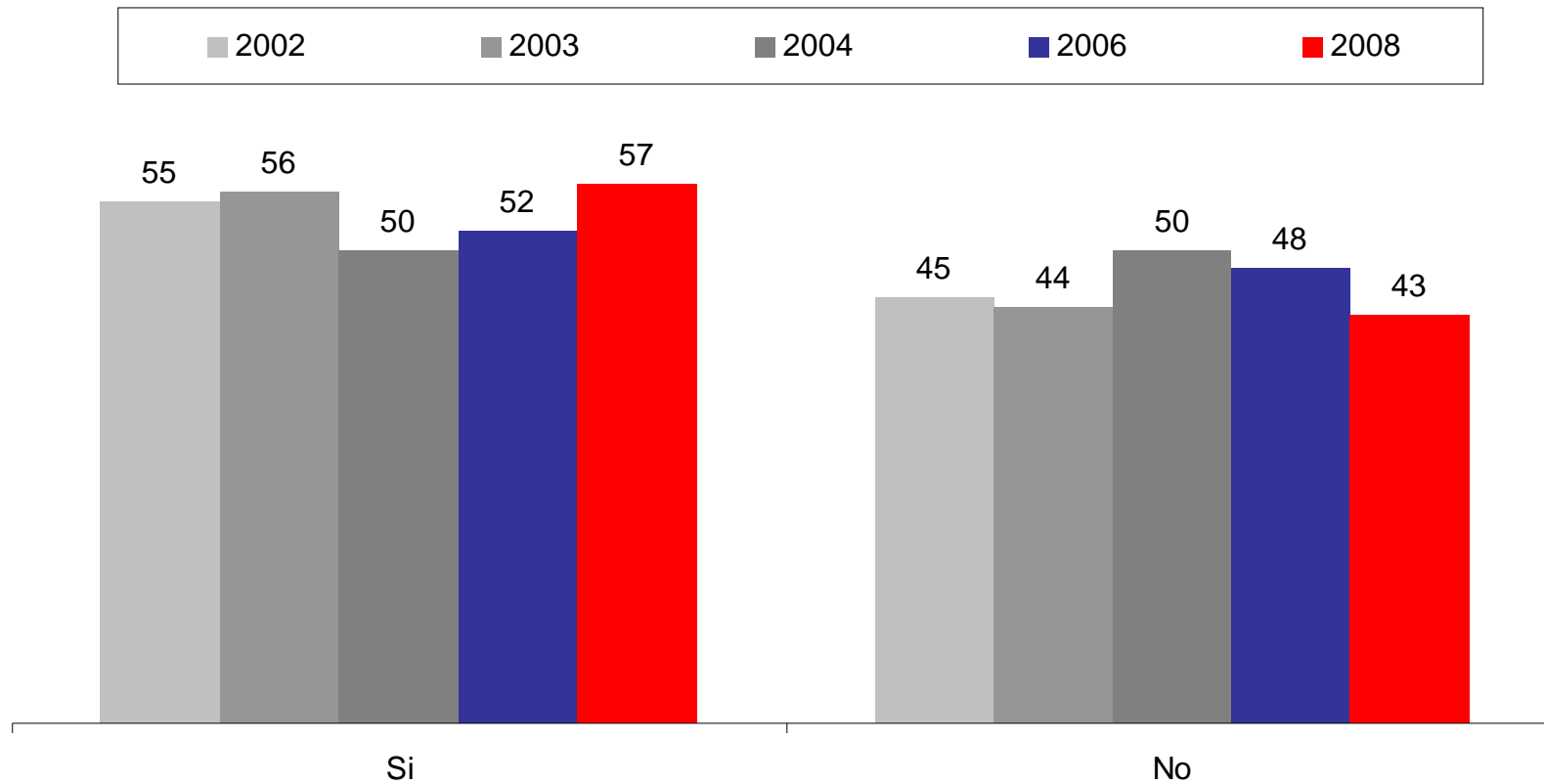


Base: Total de entrevistados que no denunció cuando le solicitaron una coima (597)

Denuncias de casos de corrupción

¿Sabe usted dónde denunciar un caso de corrupción?

%

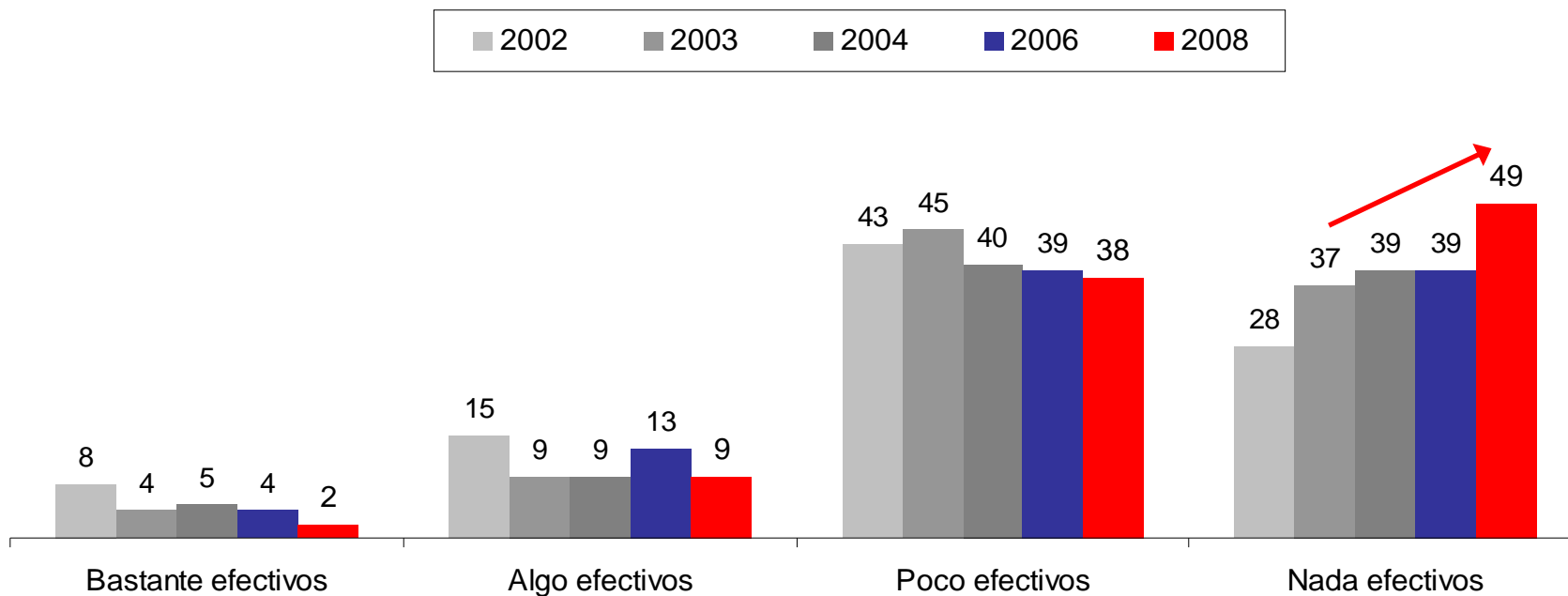


Base: Total de entrevistados (5790)

Efectividad de las denuncias de casos de corrupción

¿Cuán efectivos cree que son los resultados de las denuncias por casos de corrupción?

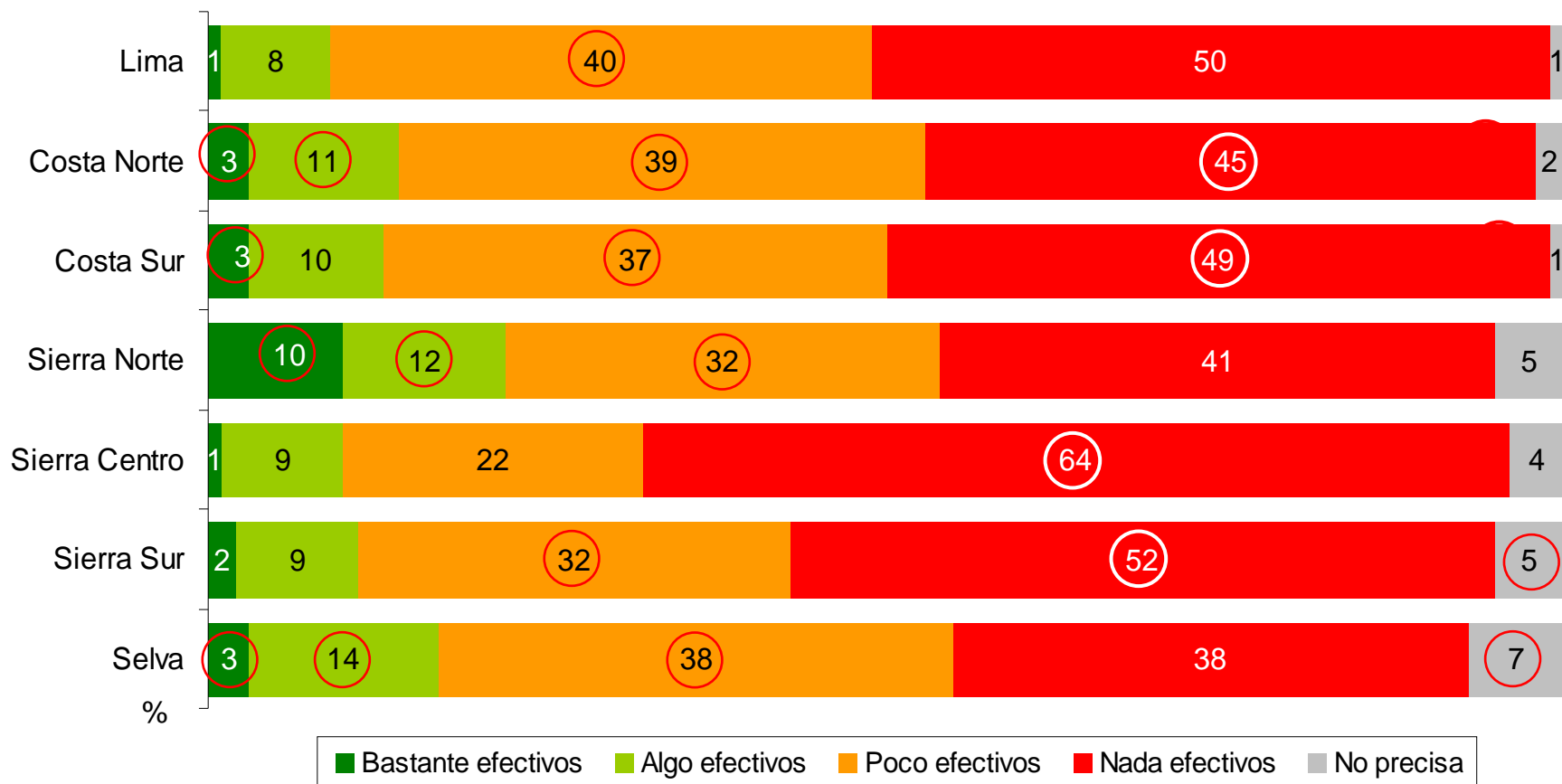
%



Base: Total de entrevistados (5790)

Efectividad de las denuncias de casos de corrupción

¿Cuán efectivos cree que son los resultados de las denuncias por casos de corrupción?

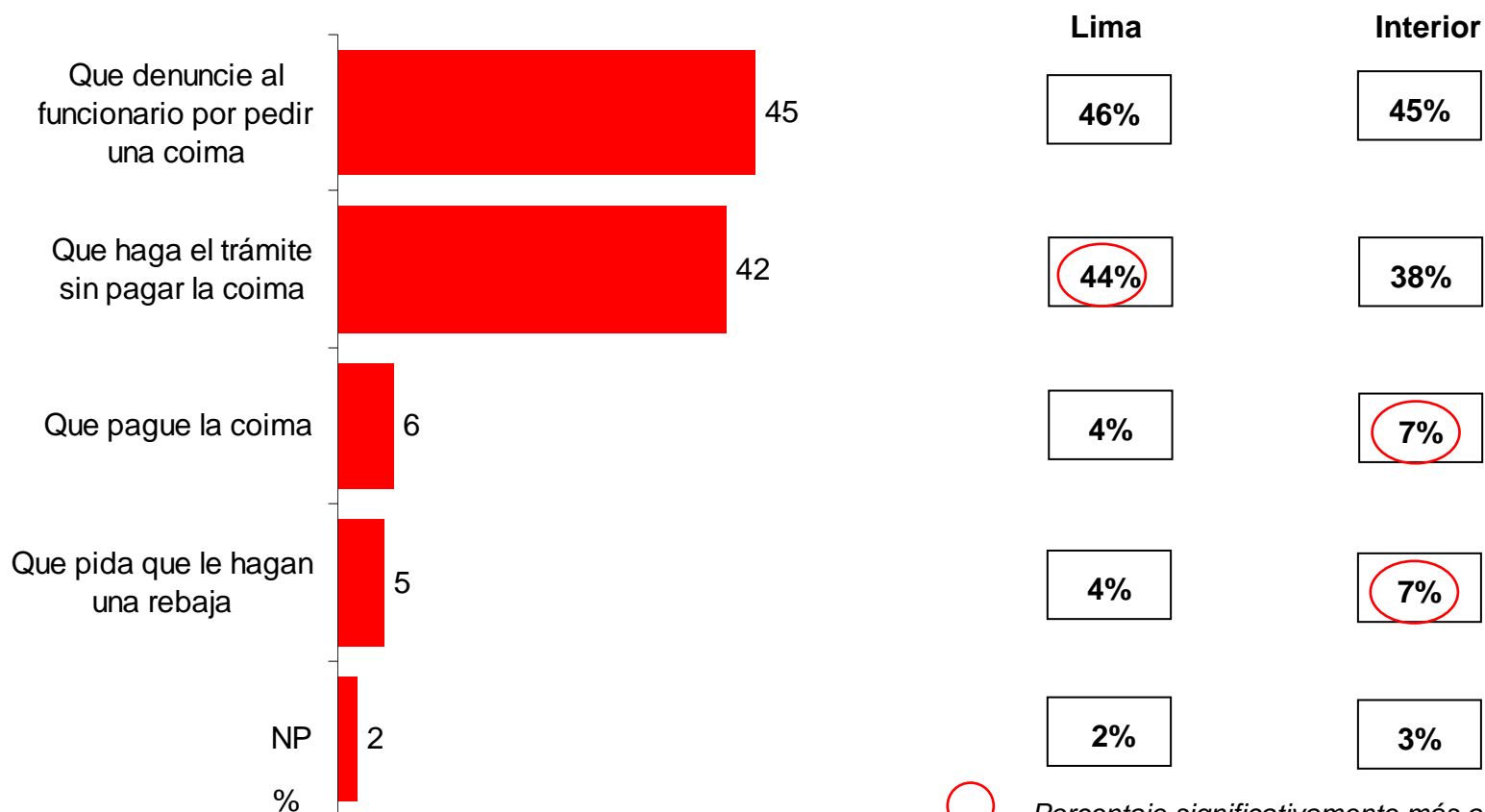


Base: Total de entrevistados (5790)

○ = Porcentaje significativamente más alto

Percepción de la corrupción

Imagine que un familiar suyo necesita hacer un trámite, acude a hacerlo y vuelve a consultarle qué hacer porque el funcionario le insinuó que para hacerlo rápido había que pagar una coima. ¿Qué le recomendaría usted? (Con tarjeta)

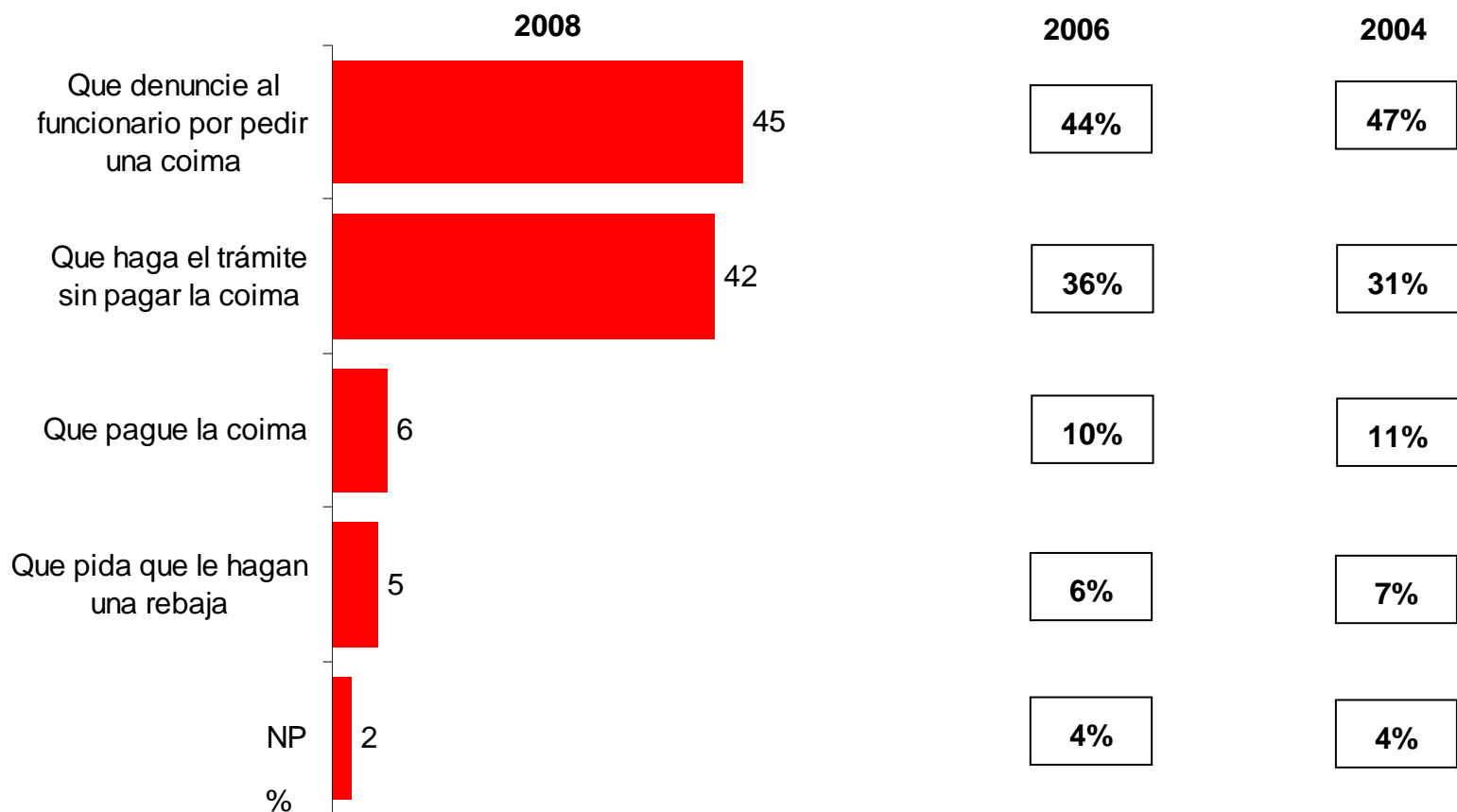


Base: Total de entrevistados (5790)

○ = Porcentaje significativamente más alto

Percepción de la corrupción

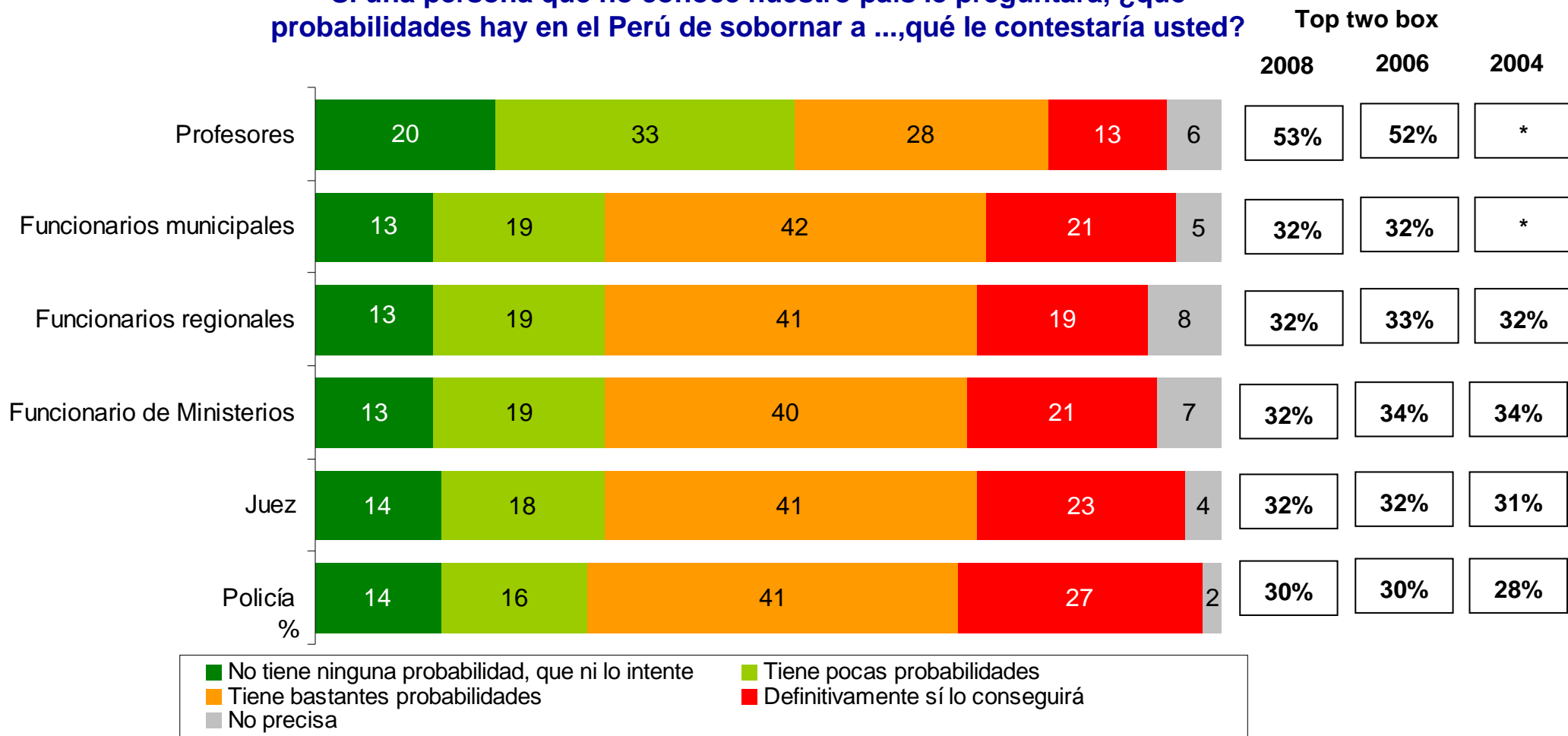
Imagine que un familiar suyo necesita hacer un trámite, acude a hacerlo y vuelve a consultarle qué hacer porque el funcionario le insinuó que para hacerlo rápido había que pagar una coima. ¿Qué le recomendaría usted? (Con tarjeta)



Base: Total de entrevistados (5790)

Percepción de la corrupción

Si una persona que no conoce nuestro país le preguntara, ¿qué probabilidades hay en el Perú de sobornar a ..., qué le contestaría usted?



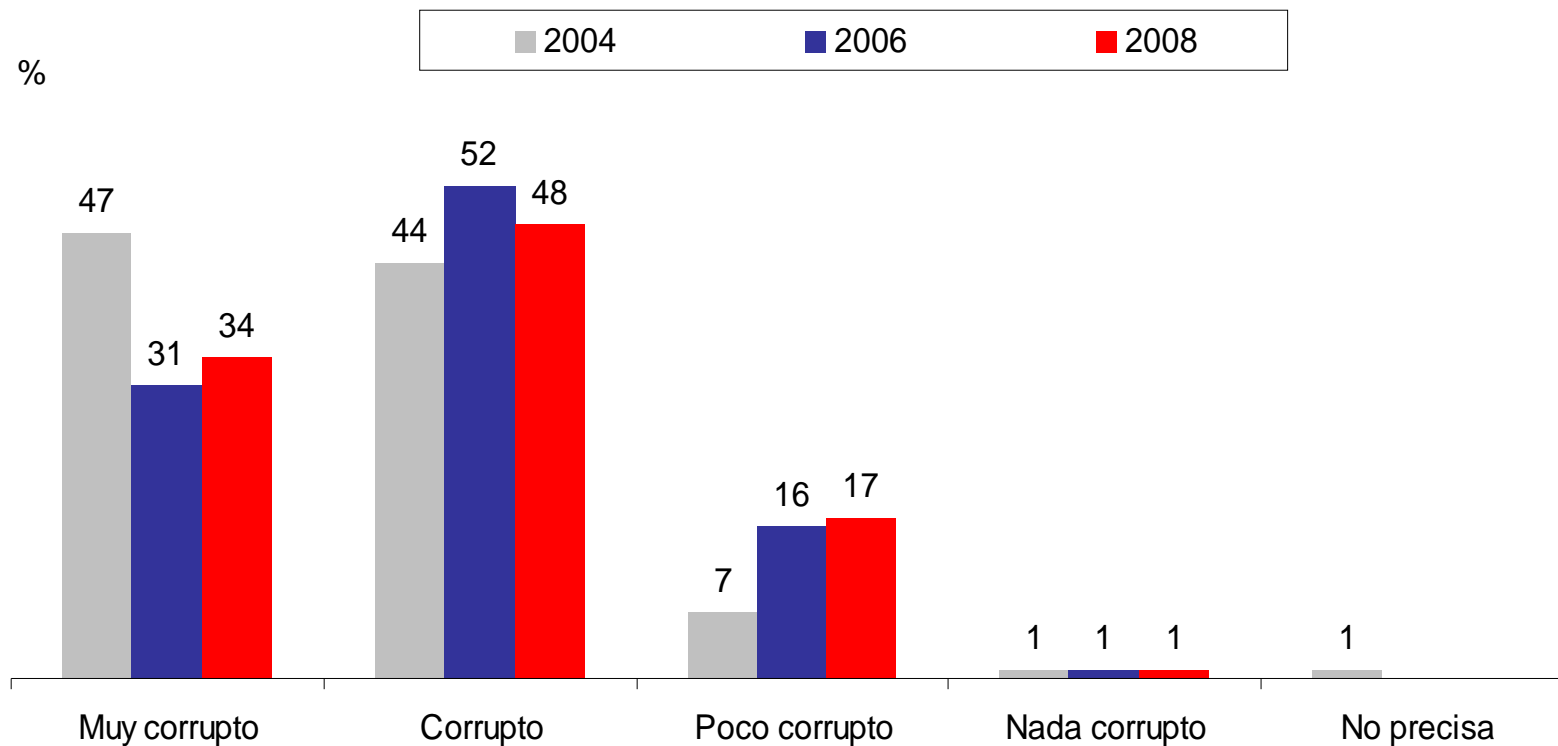
Base: Total de entrevistados (5790)

(*) No se evaluó en ese año

La corrupción como problema en el país

Percepción de corrupción en el Perú

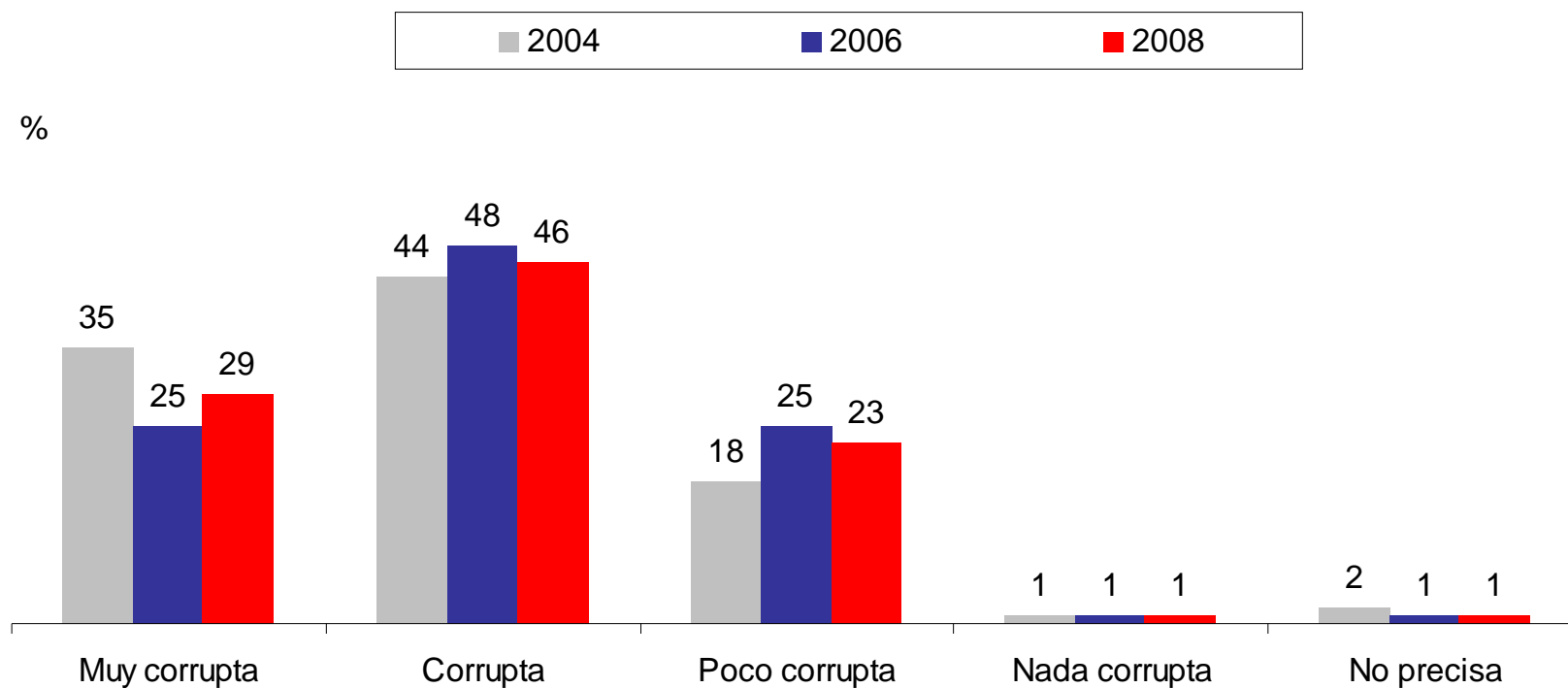
¿El Perú es un país muy corrupto, corrupto, poco corrupto o nada corrupto?



Base: Total de entrevistados (5790)

Percepción de corrupción en el Perú

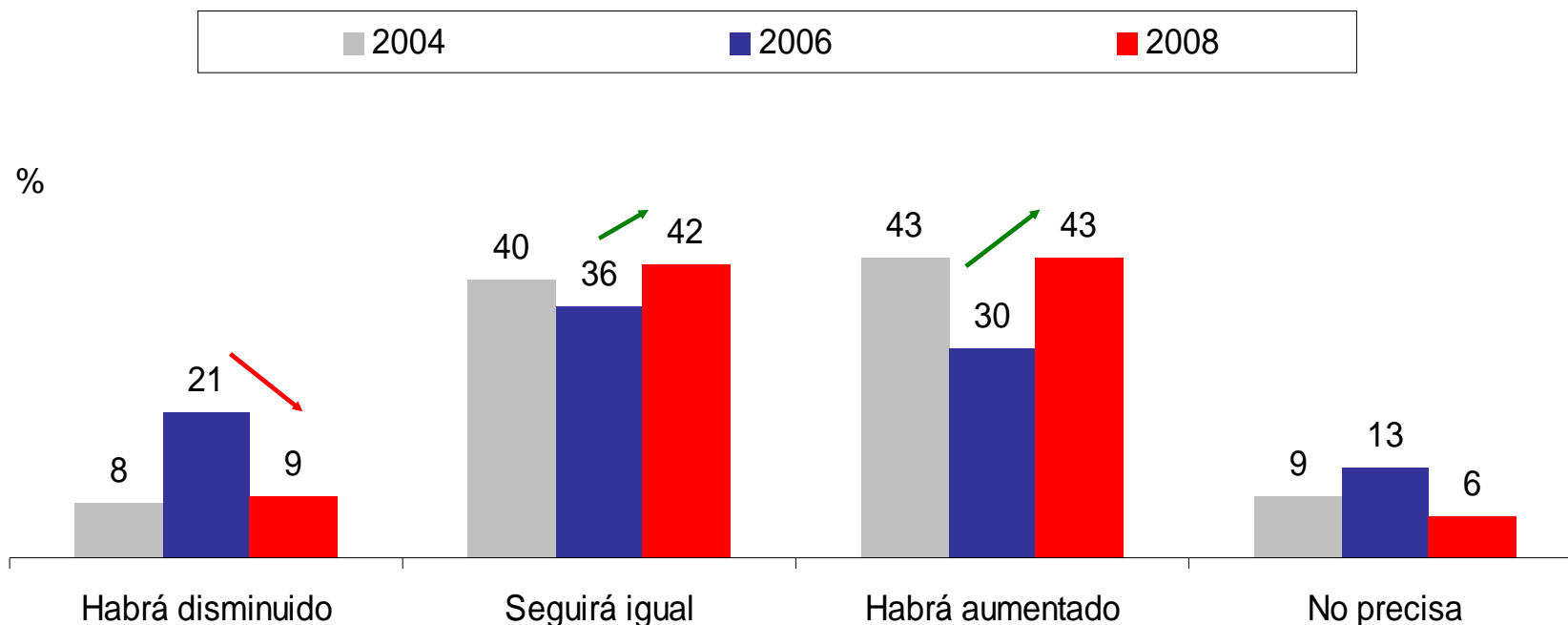
¿Su ciudad es muy corrupta, corrupta, poco corrupta o nada corrupta?



Base: Total de entrevistados (5790)

Expectativas sobre la corrupción en el Perú

¿Cree que dentro de cinco años la corrupción en el Perú habrá aumentado, seguirá igual o habrá disminuido?

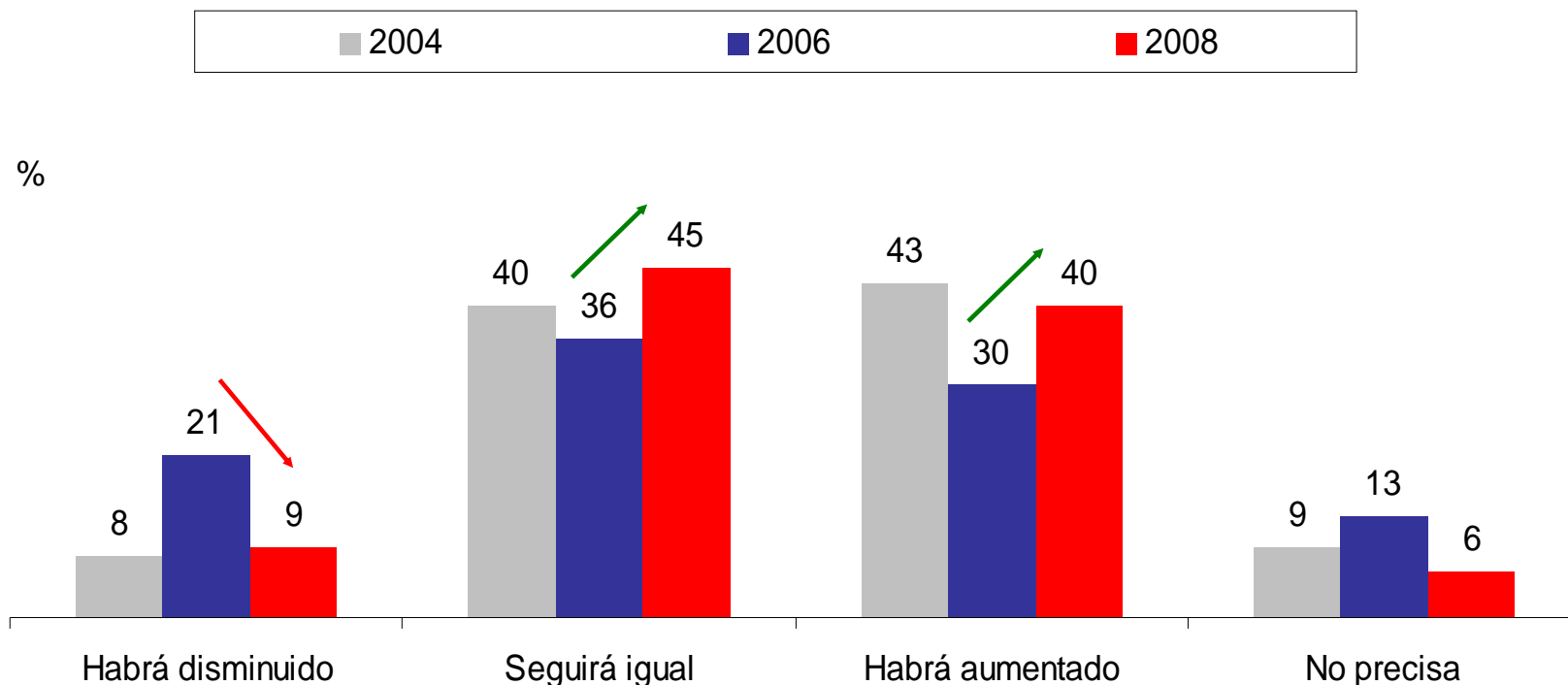


Base: Total de entrevistados (5790)

↓ ↑ Porcentaje significativamente menor / mayor al año pasado

Expectativas sobre la corrupción en el Perú

¿Cree que dentro de cinco años la corrupción en su ciudad habrá aumentado, seguirá igual o habrá disminuido?



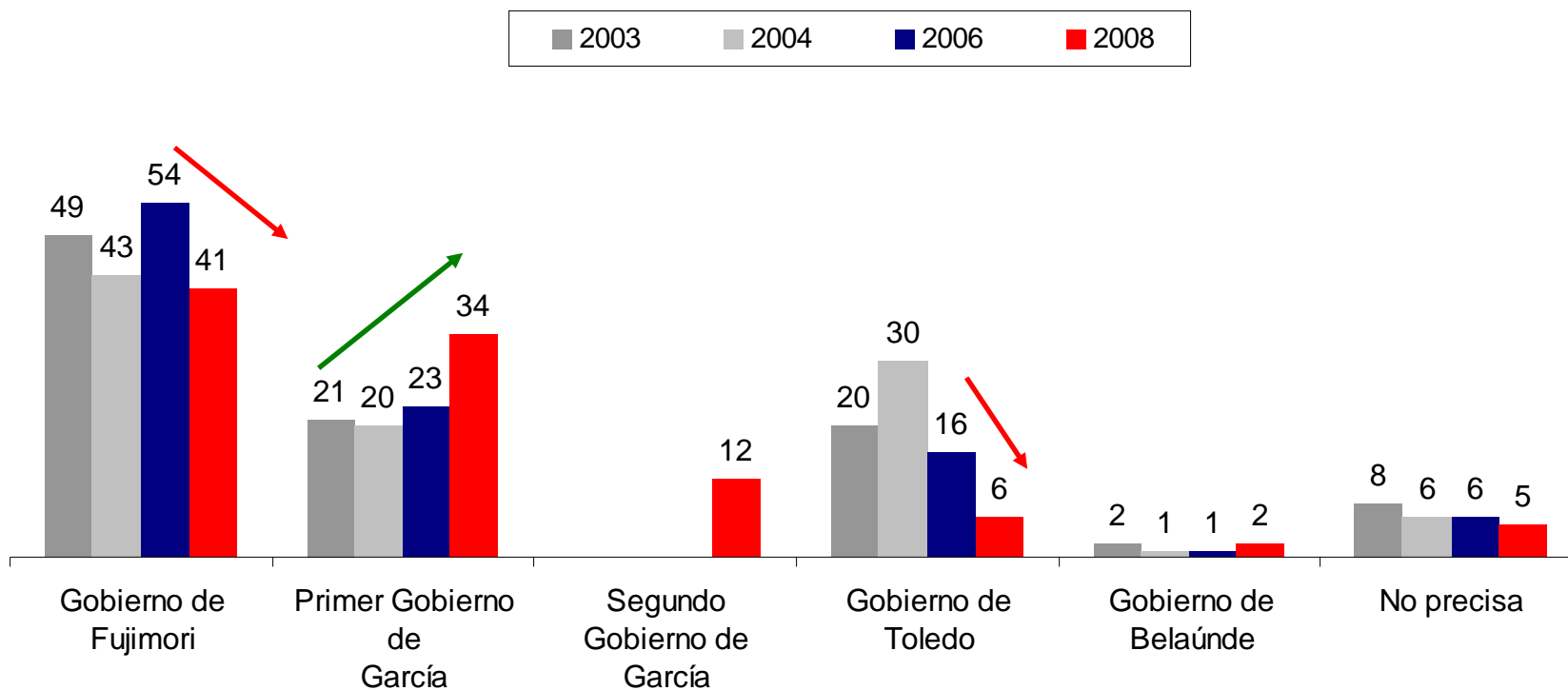
Base: Total de entrevistados (5790)

↓ ↑ Porcentaje significativamente menor / mayor al año pasado

Percepción de corrupción en los gobiernos

¿En qué gobierno considera usted que hubo más corrupción?
 - Medición comparativa -

%



Base: Total de entrevistados (5790)

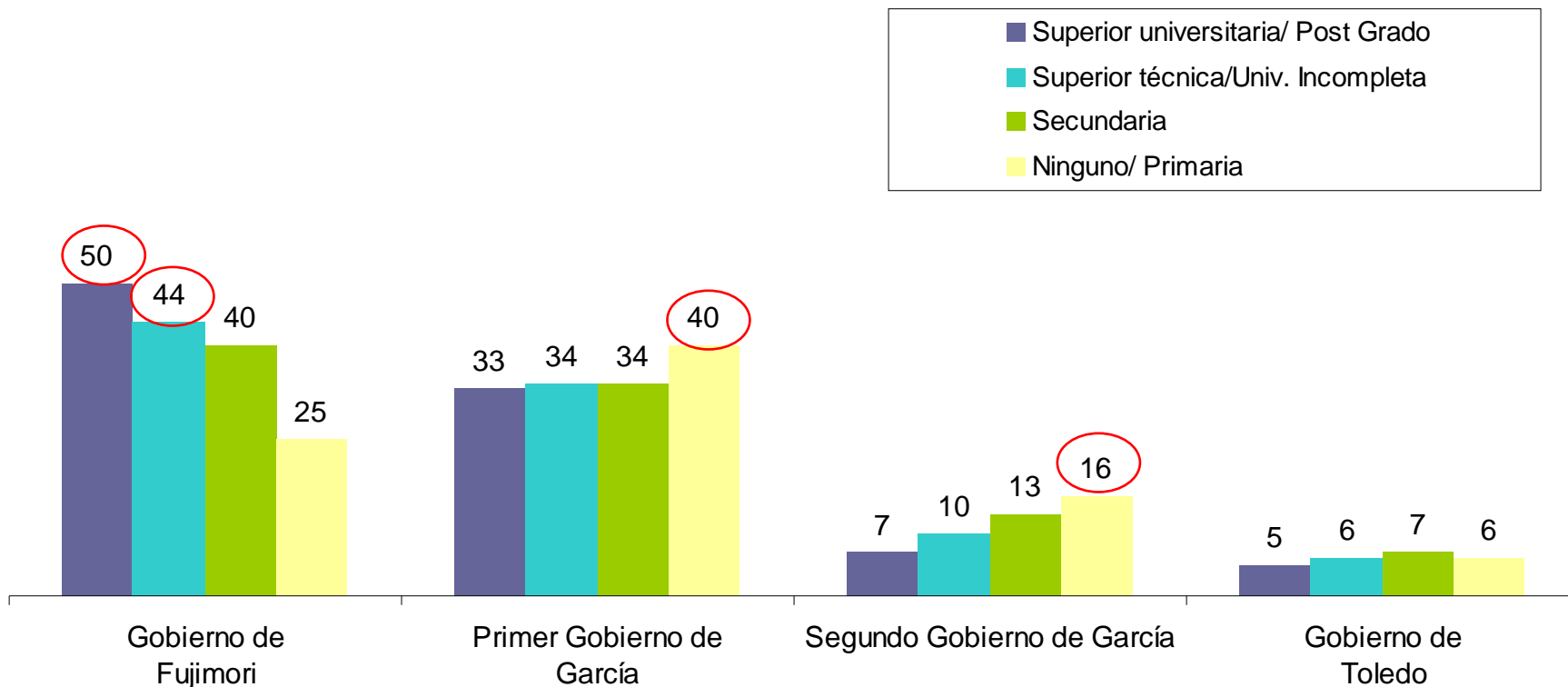
↓ ↑ Porcentaje significativamente menor / mayor al año pasado

Percepción de corrupción en los gobiernos

¿En qué gobierno considera usted que hubo más corrupción?

- Según nivel de instrucción -

%



Base: Total de entrevistados (5790)

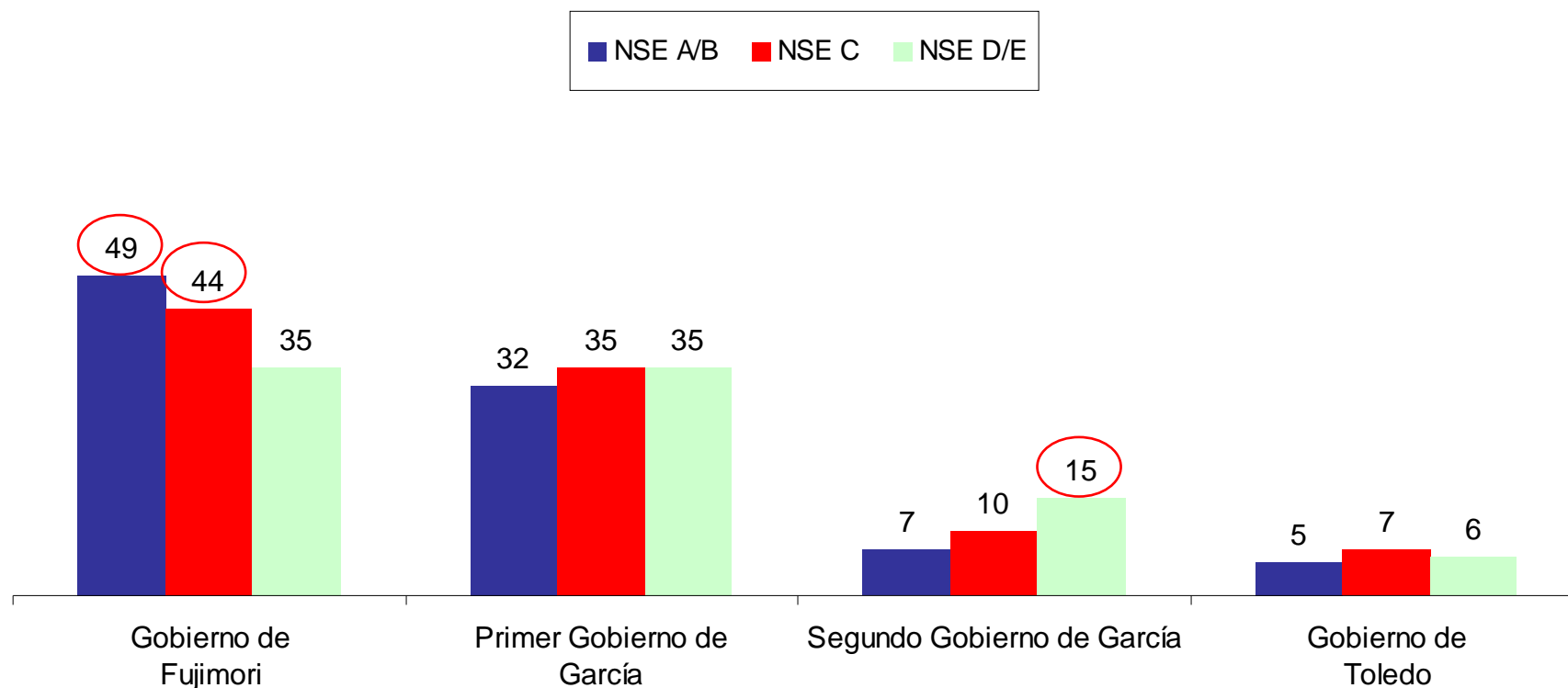
○ = Porcentaje significativamente más alto

Percepción de corrupción en los gobiernos

¿En qué gobierno considera usted que hubo más corrupción?

- Según nivel socioeconómico -

%



Base: Total de entrevistados (5790)

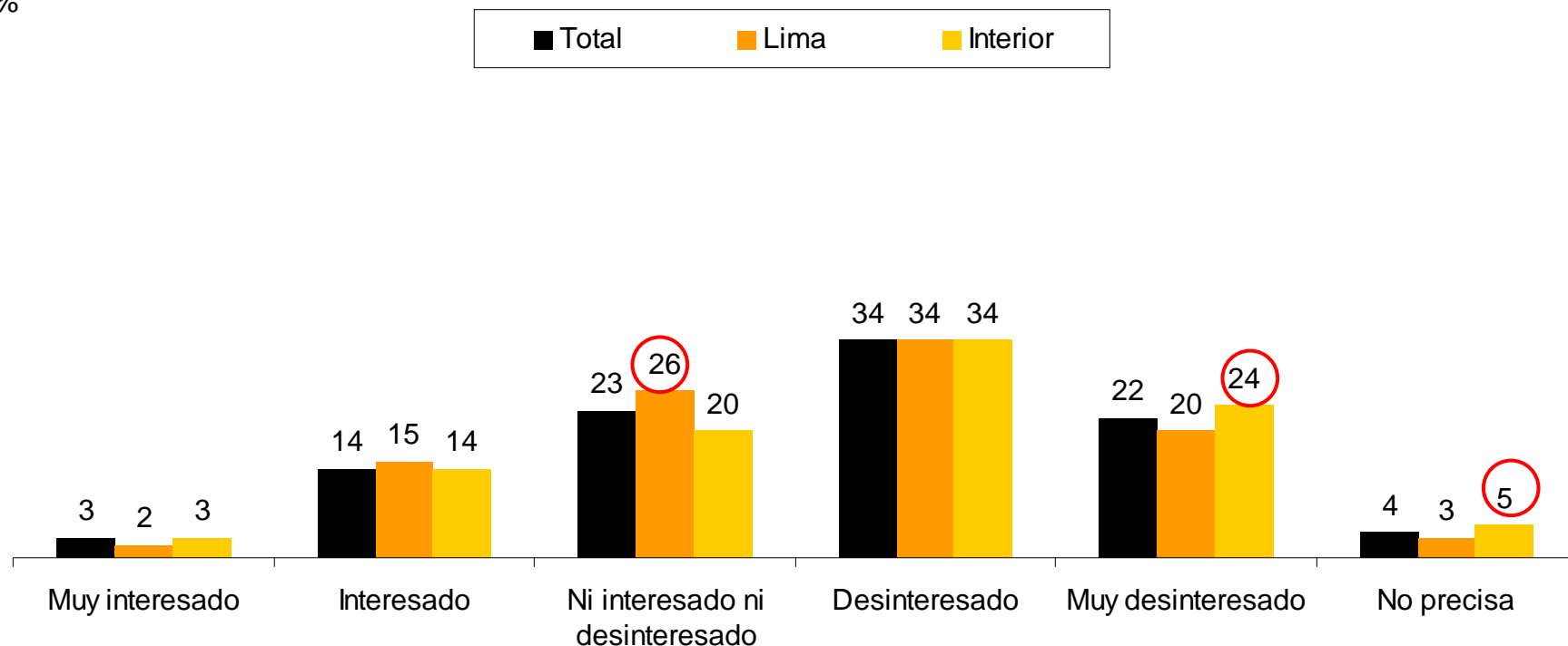
○ = Porcentaje significativamente más alto

Interés del gobierno aprista en la lucha contra la corrupción

¿Cuán interesado cree usted que está el gobierno aprista en la lucha contra la corrupción?

- Según ámbito -

%



Base: Total de entrevistados (5790)

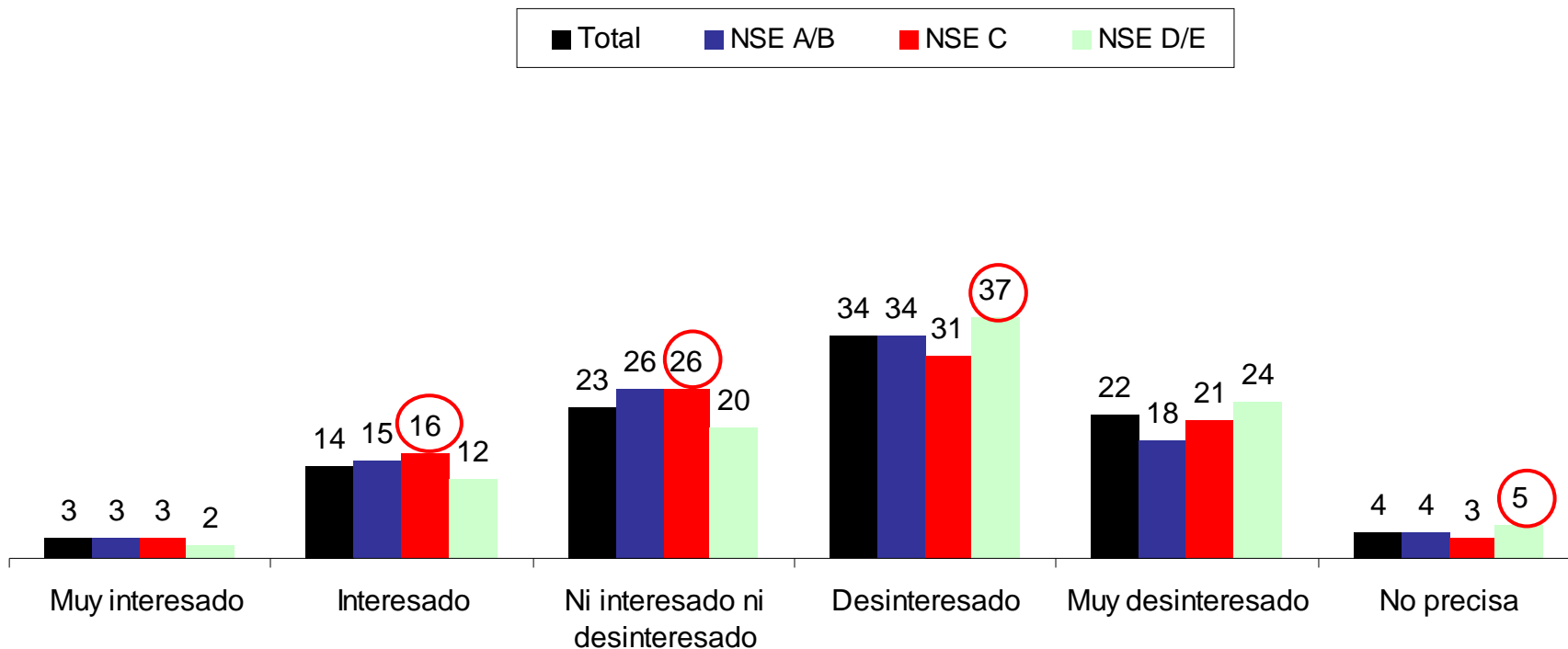
○ = Porcentaje significativamente más alto

Interés del gobierno aprista en la lucha contra la corrupción

¿Cuán interesado cree usted que está el gobierno aprista en la lucha contra la corrupción?

- Según nivel socioeconómico -

%

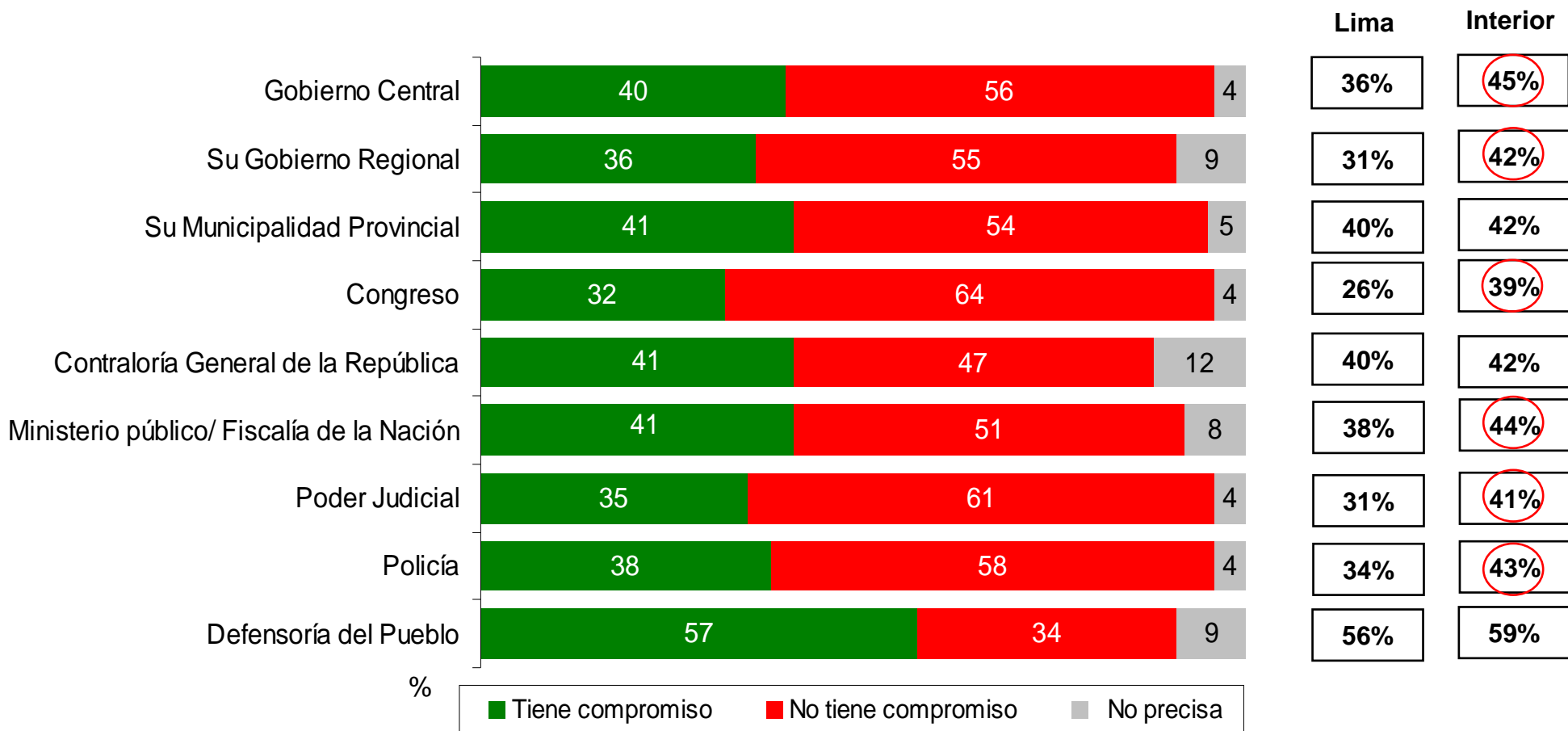


Base: Total de entrevistados (5790)

○ = Porcentaje significativamente más alto

Percepción de corrupción en el Perú

¿Considera que el/ la ... tiene o no un compromiso real en la lucha contra la corrupción?

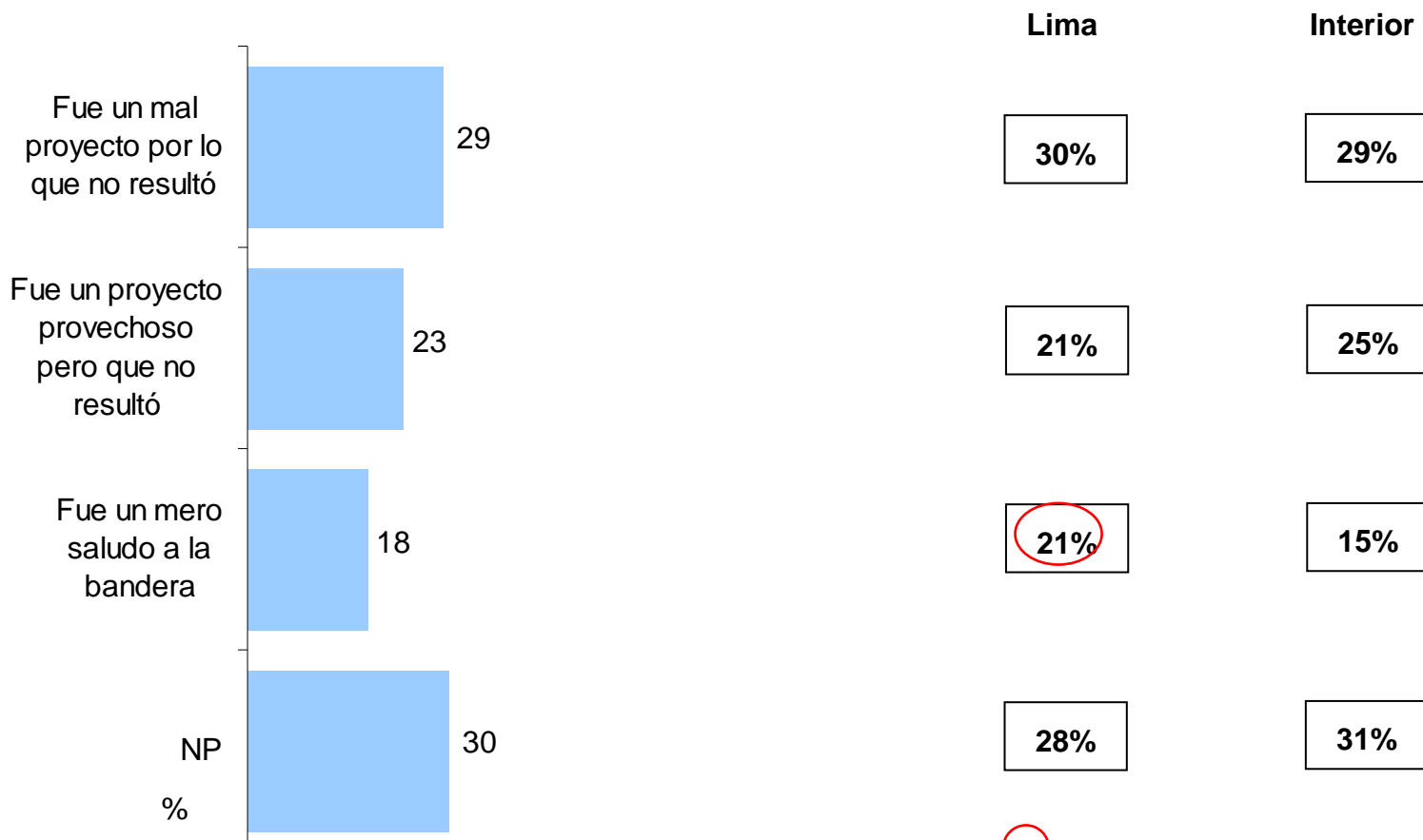


Base: Total de entrevistados (5790)

○ = Porcentaje significativamente más alto

Desactivación de la ONA

Como usted sabe el gobierno acaba de desactivar la Oficina Nacional Anticorrupción (ONA), ¿cuál es su opinión sobre la Oficina Nacional Anticorrupción?



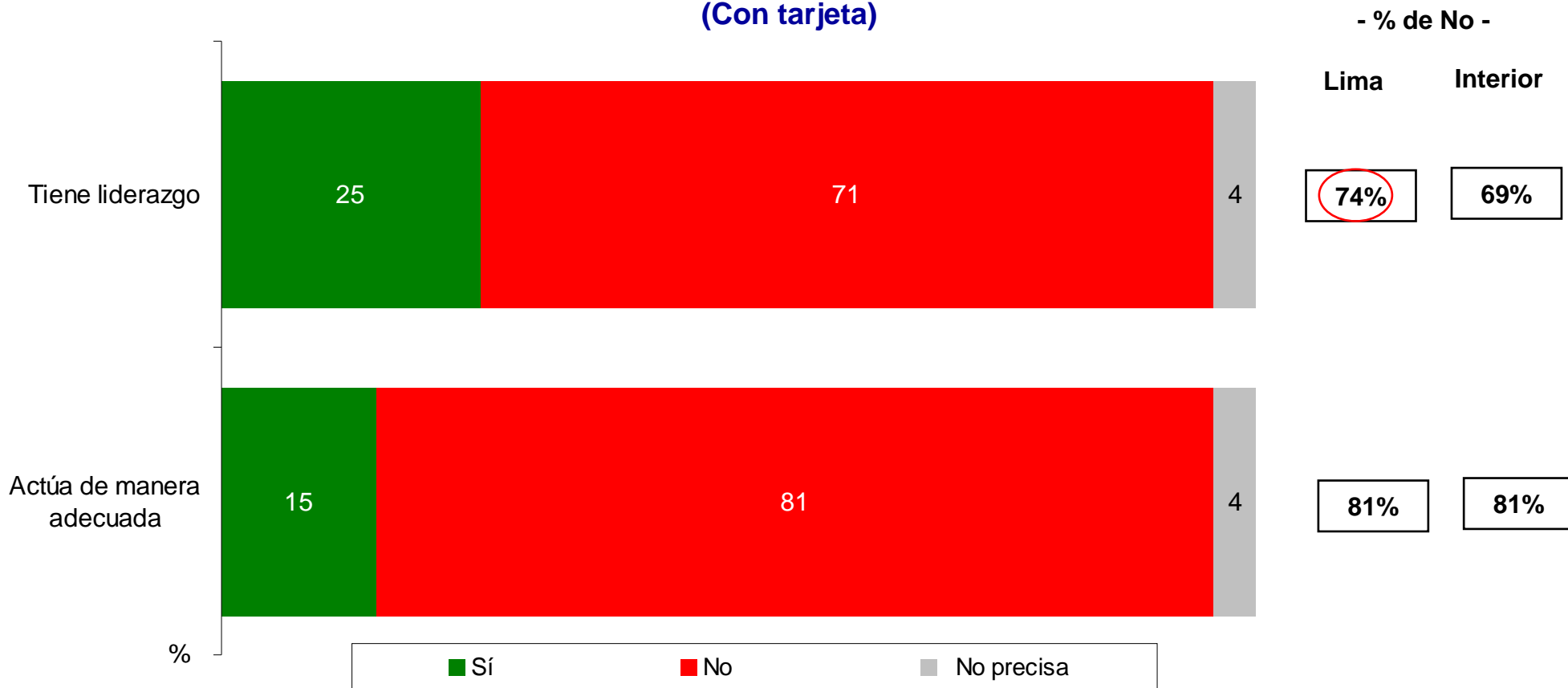
Base: Total de entrevistados (5790)

○ = Porcentaje significativamente más alto

Compromiso del Gobierno

¿Considera o no que el gobierno...en la lucha contra la corrupción?

(Con tarjeta)

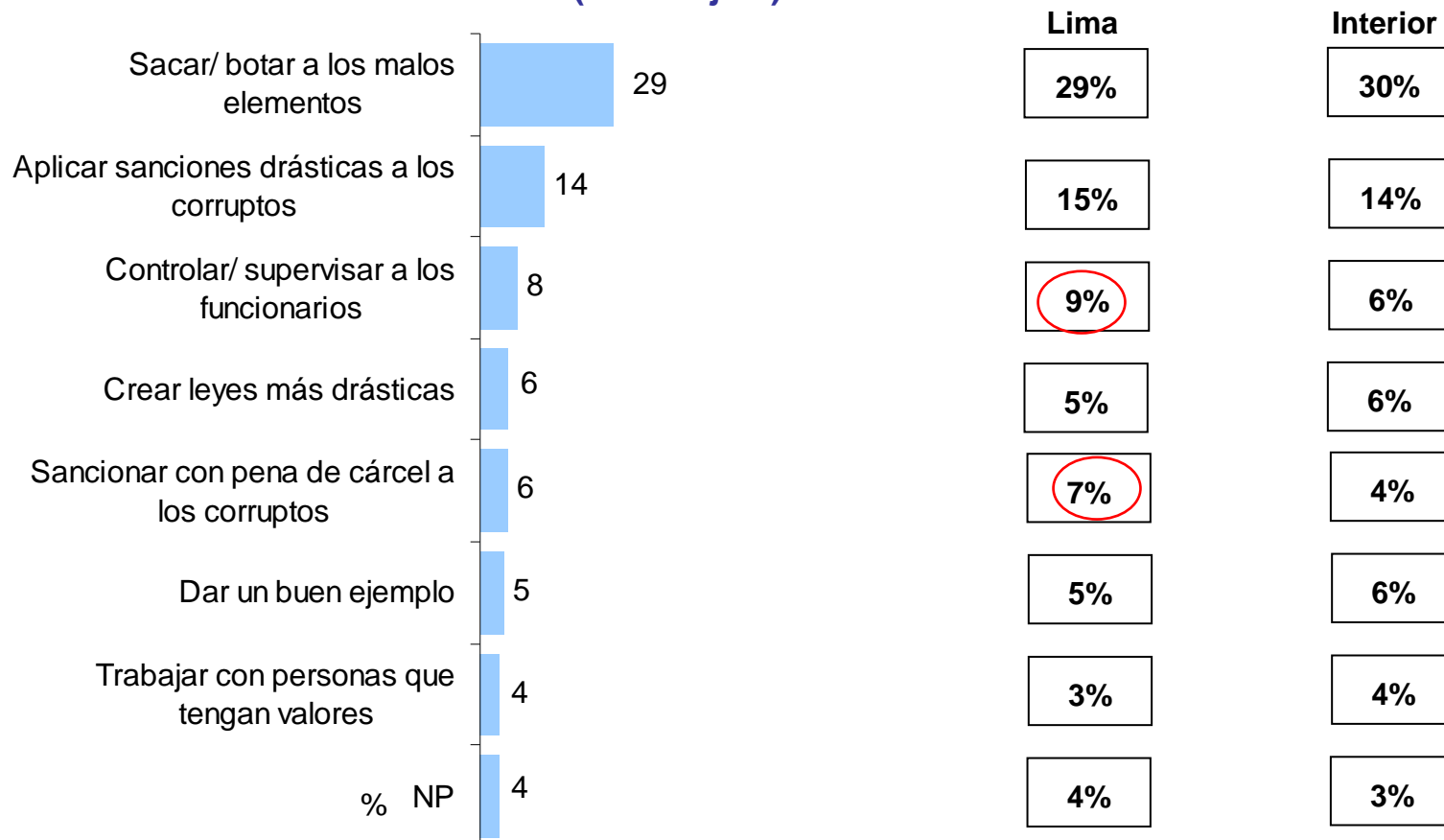


Base: Total de entrevistados (5790)

○ = Porcentaje significativamente más alto

Corrupción de instituciones

¿Qué debería hacer el gobierno para combatir verdaderamente la corrupción?
 (Con tarjeta)

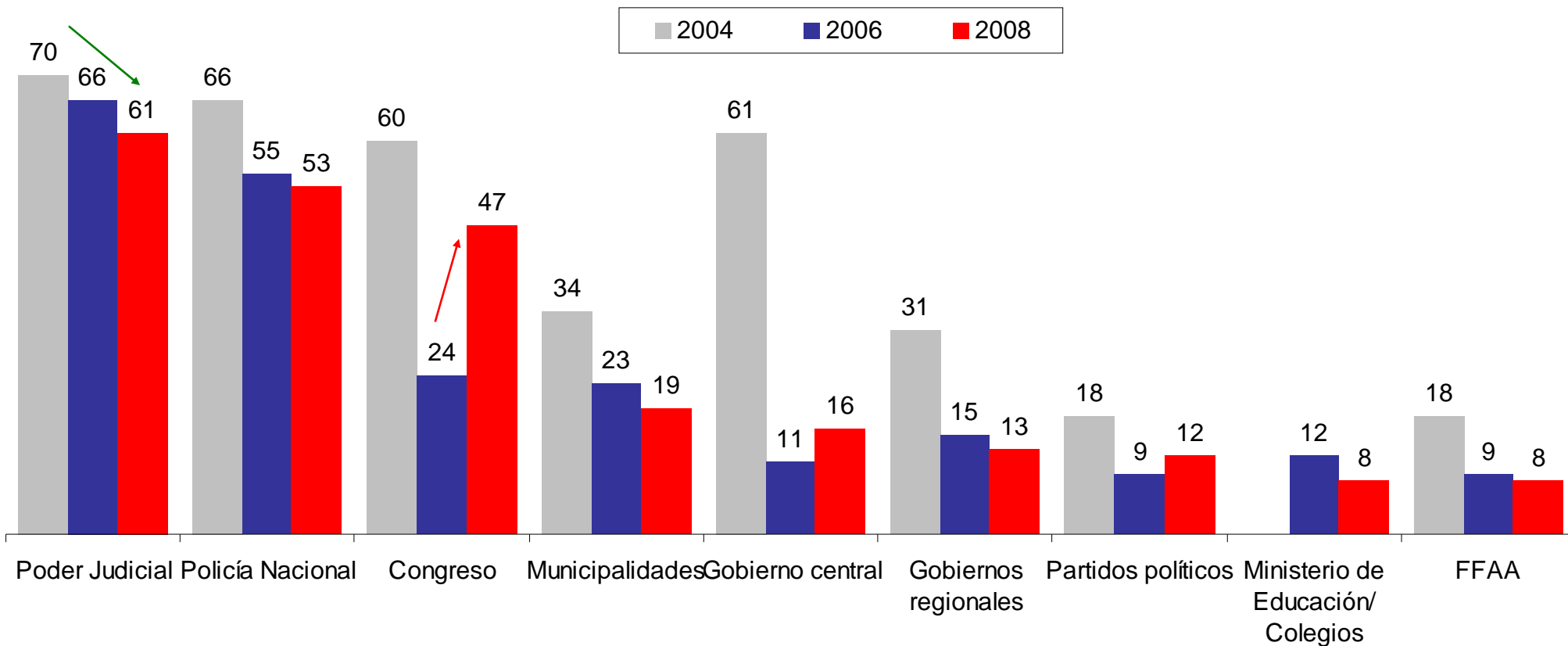


Base: Total de entrevistados que creen que el Gobierno no tiene liderazgo/no actúa de manera adecuada en la lucha contra la corrupción (4821)

○ = Porcentaje significativamente más alto

Instituciones consideradas más corruptas

¿Cuáles son las instituciones más corruptas de nuestro país?
 % Principales menciones espontáneas



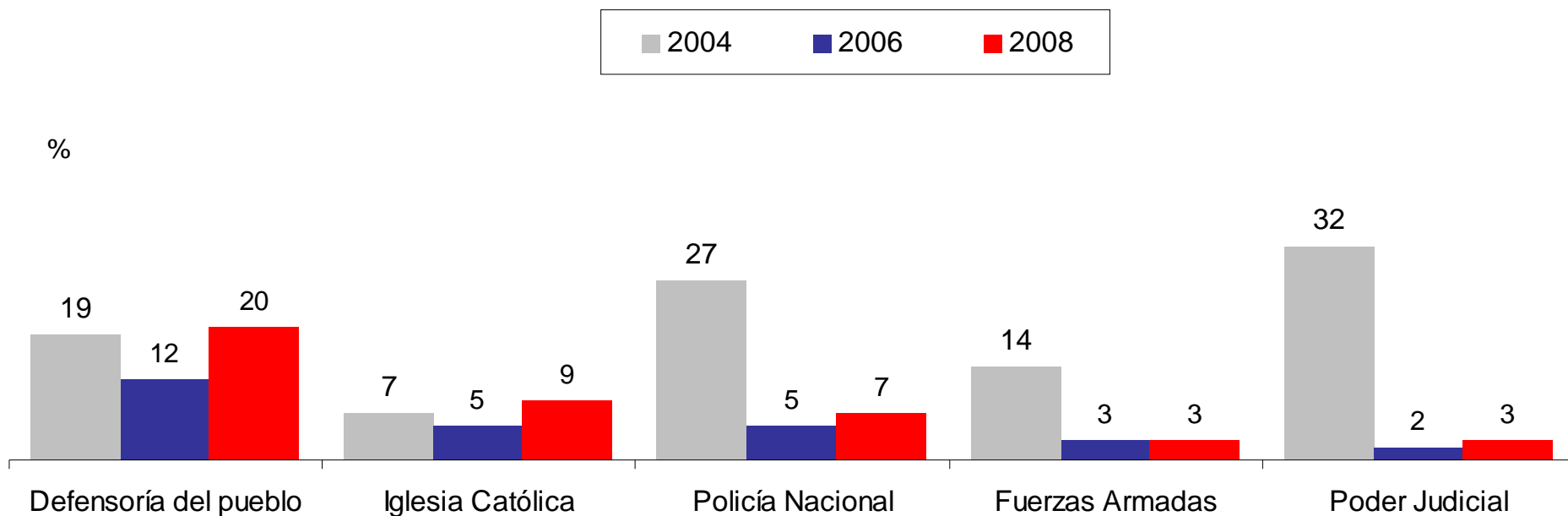
Base: Total de entrevistados (5790)

↓ ↑ Porcentaje significativamente menor / mayor al año pasado

Instituciones más confiables para luchar contra la corrupción

¿Cuáles son las instituciones en las que usted más confía para la lucha contra la corrupción?

% Principales menciones espontáneas

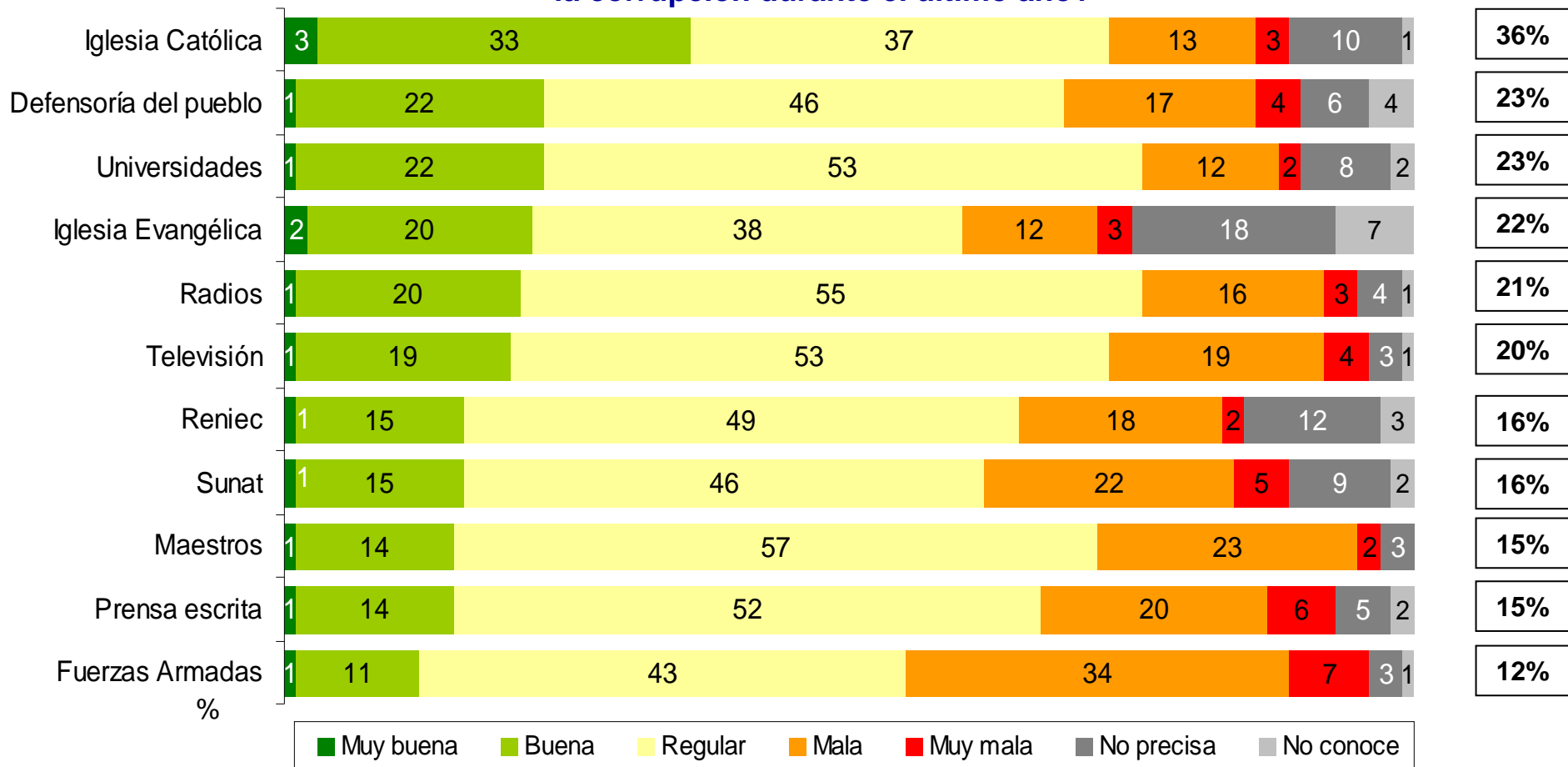


Base: Total de entrevistados (5790)

Desempeño de instituciones en la lucha contra la corrupción

¿Cómo calificaría la gestión que desempeña ... en la lucha contra la corrupción durante el último año?

Top two box: Muy bueno+ bueno

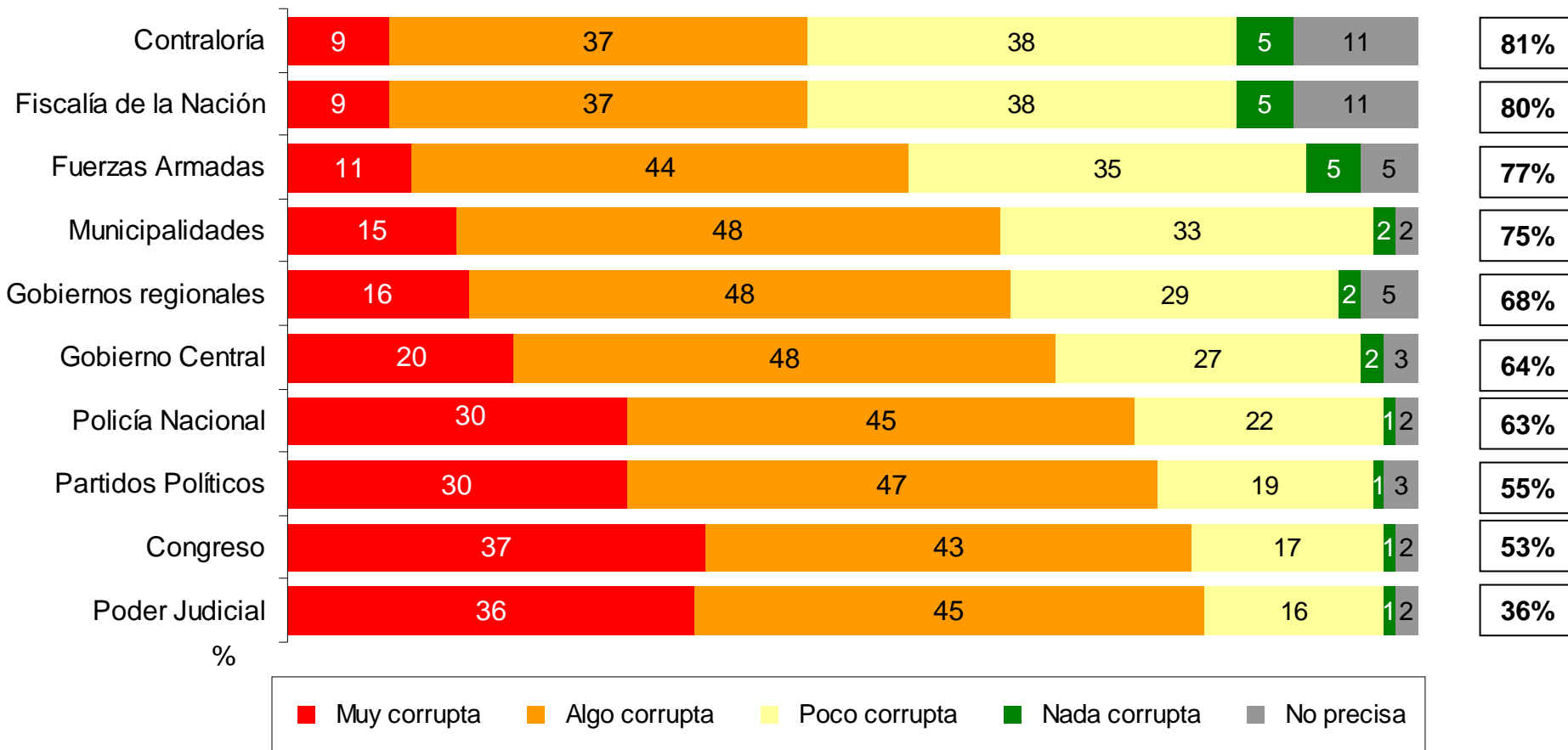


Base: Total de entrevistados (5790)

Grado de corrupción de las instituciones

¿Qué tan corrupta considera que es ...?

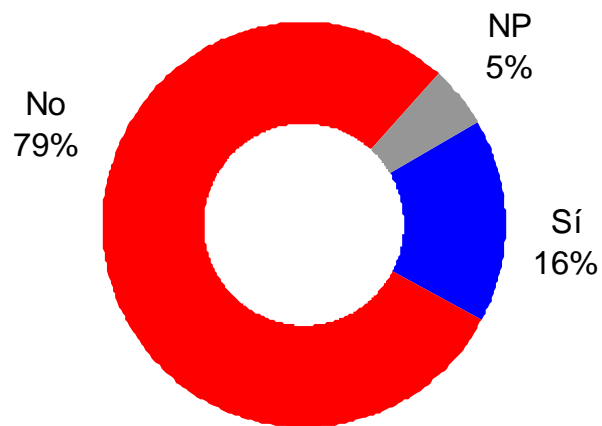
Bottom two box: Muy corrupta+ algo corrupta



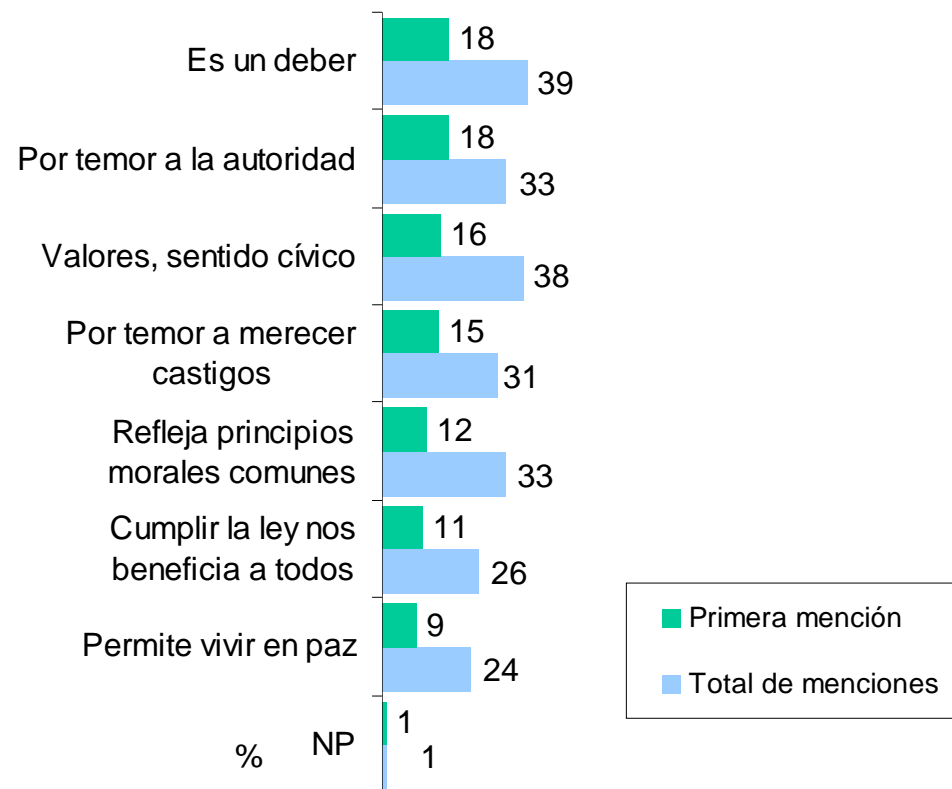
Base: Total de entrevistados que conoce dicha institución

Respeto a las leyes

¿Considera que los ciudadanos peruanos respetan las leyes?

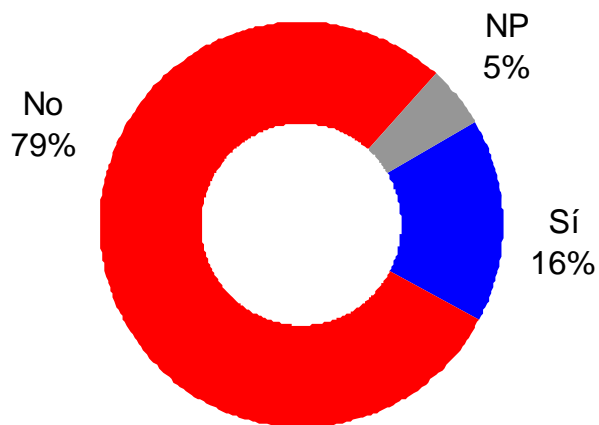


¿Por qué cree que algunos ciudadanos respetan las leyes y normas?

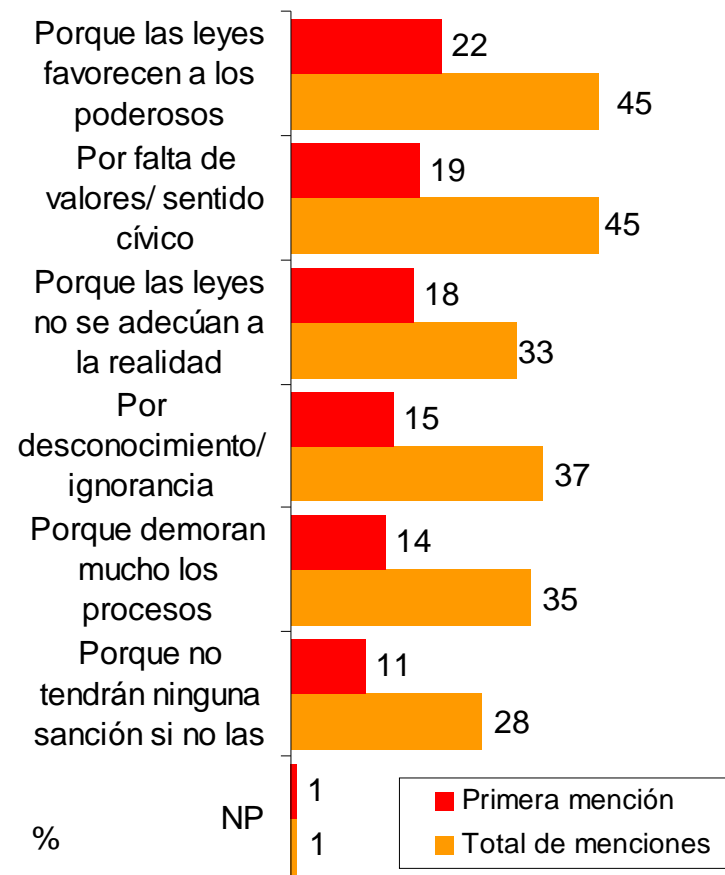


Respeto a las leyes

¿Considera que los ciudadanos peruanos respetan las leyes?



¿Por qué cree que algunos ciudadanos no respetan las leyes y normas?

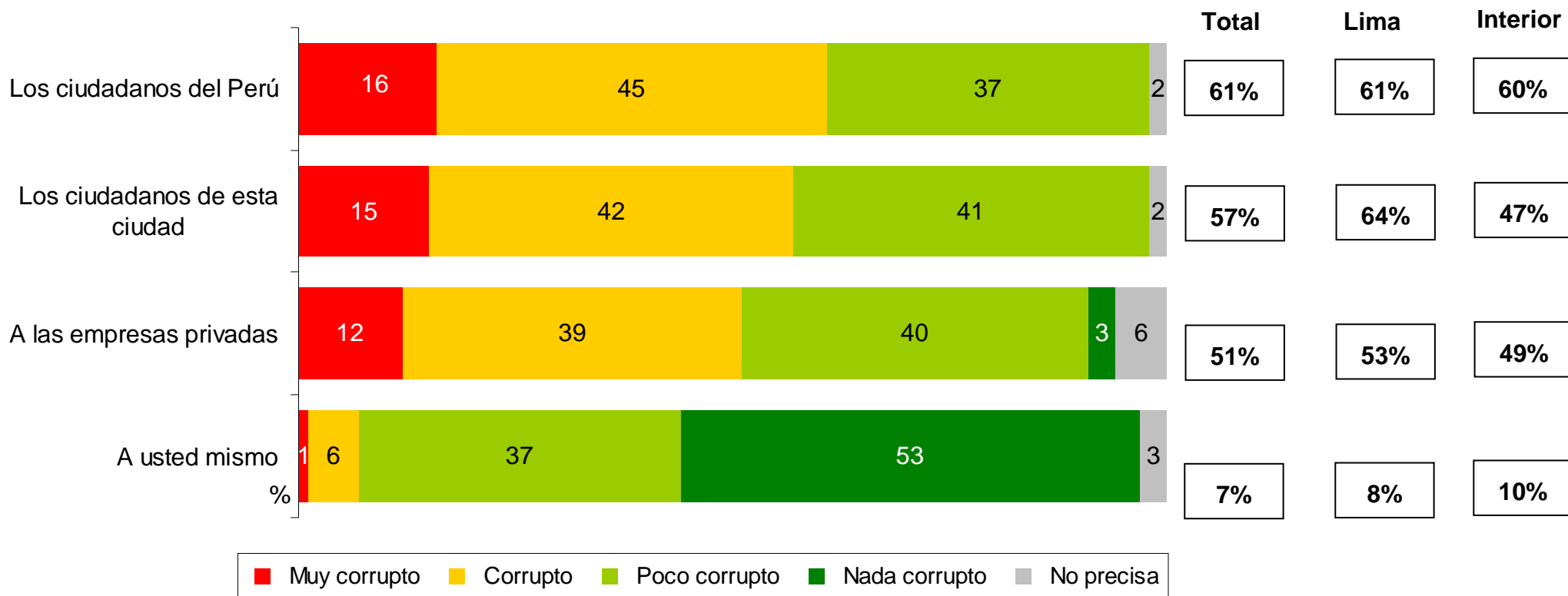


Base: Total de entrevistados (5790)

Percepción de corrupción

Según la siguiente escala, ¿cómo calificaría a ...?

Top two box: Muy corrupto + corrupto

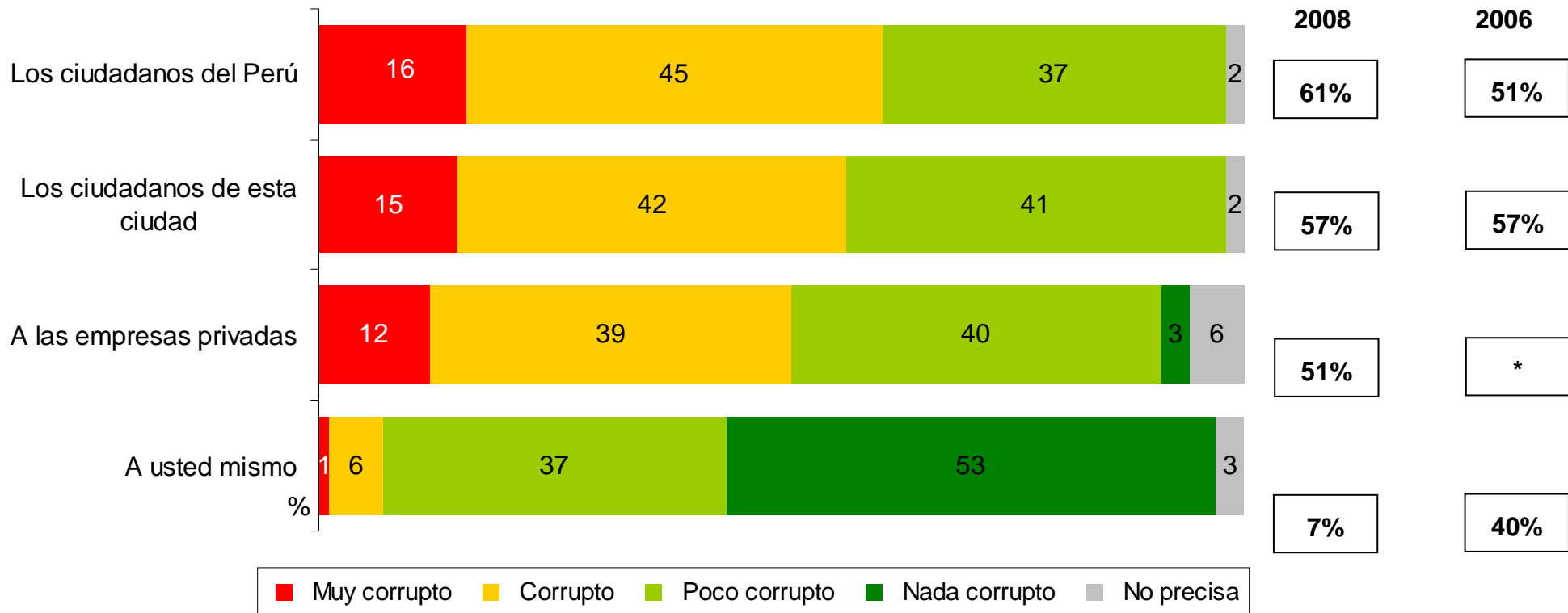


Base: Total de entrevistados (5790)

Percepción de corrupción

Según la siguiente escala, ¿cómo calificaría a ...?

Top two box: Muy corrupto + corrupto

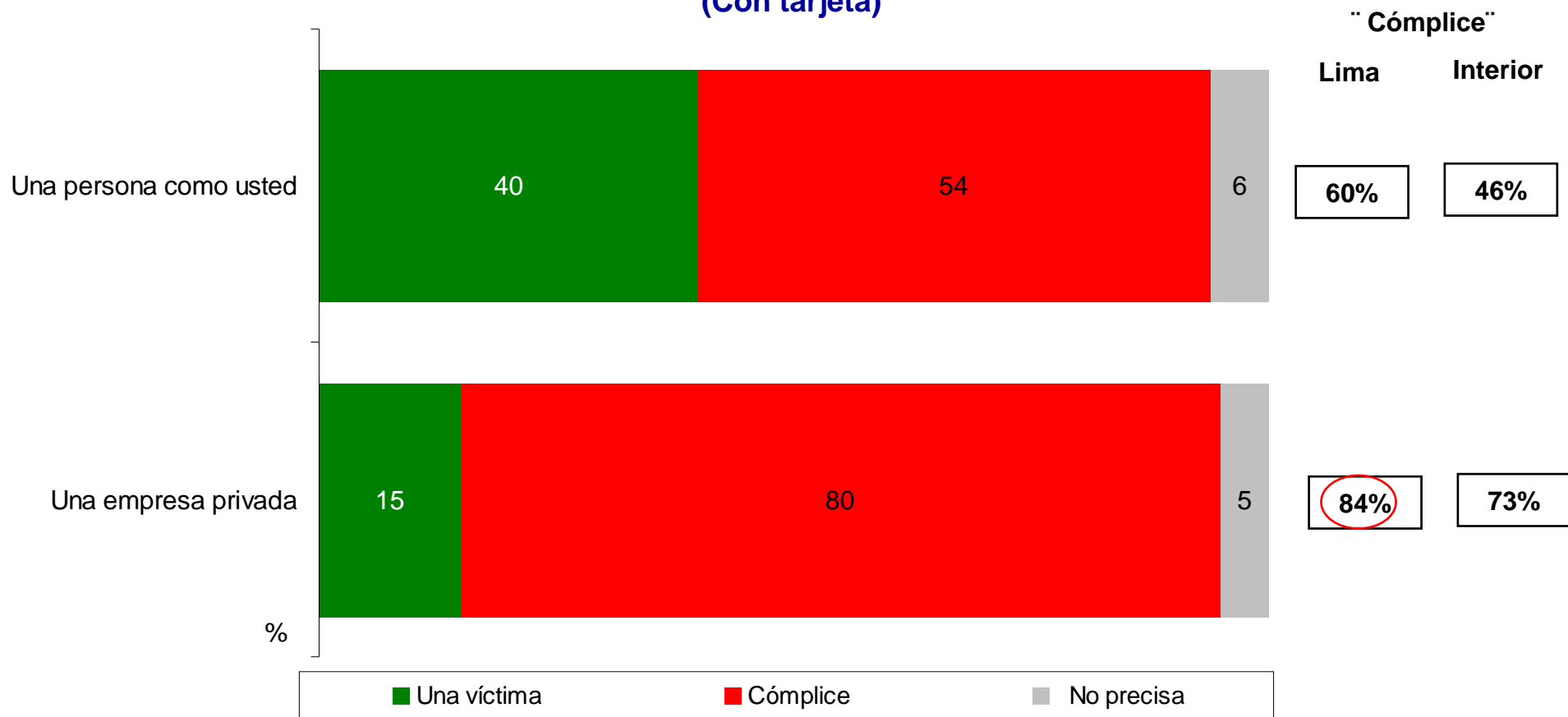


Base: Total de entrevistados (5790)

Percepción de corrupción

¿Considera que... es cómplice o es una víctima cuando tiene que pagar una coima?

(Con tarjeta)

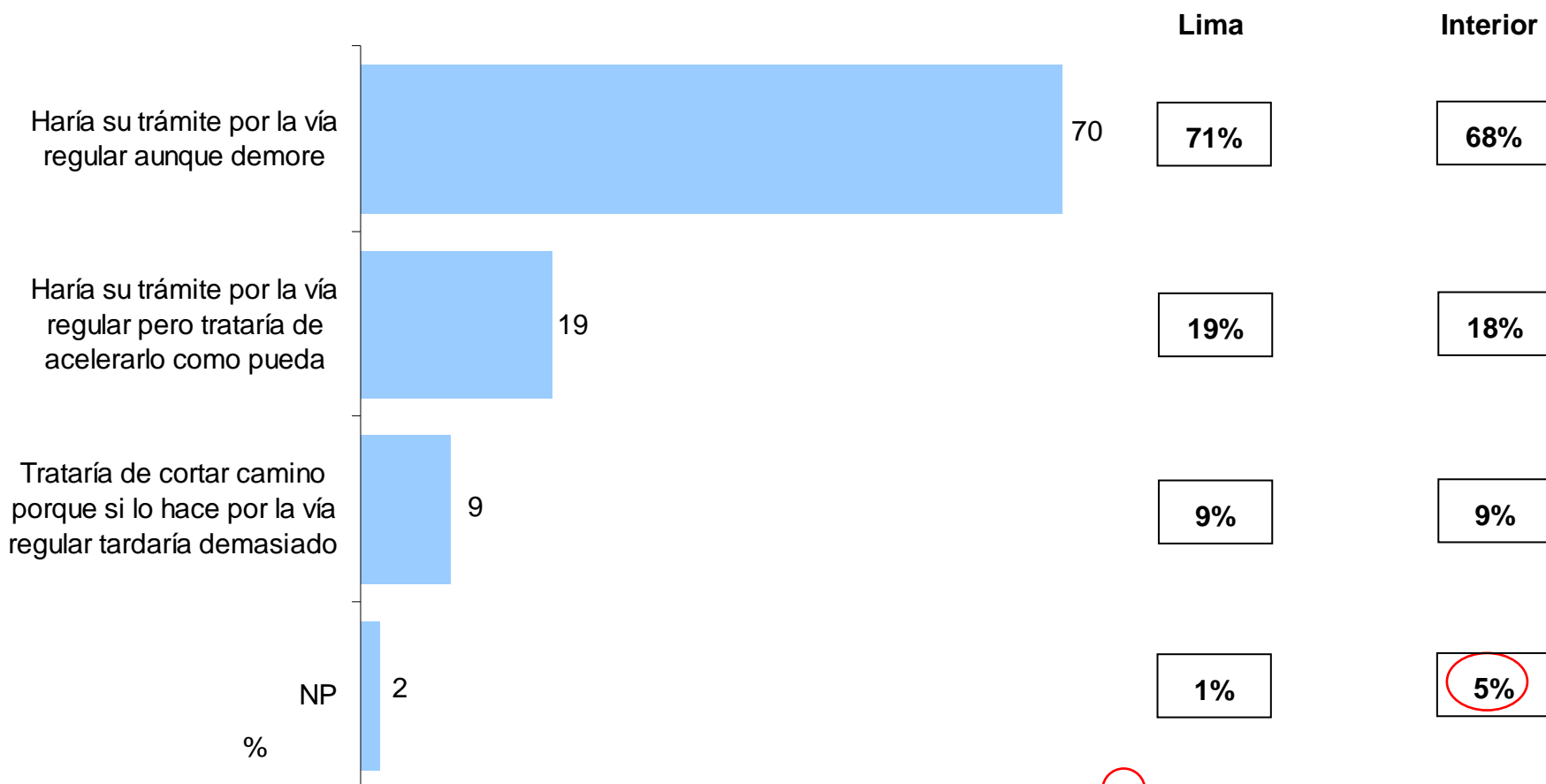


Base: Total de entrevistados (5790)

○ = Porcentaje significativamente más alto

Corrupción de instituciones

Si usted tuviera una empresa o un negocio que requiere de parte del municipio o de una institución del Estado una licencia de funcionamiento o una autorización para realizar cualquier otra actividad, usted...?

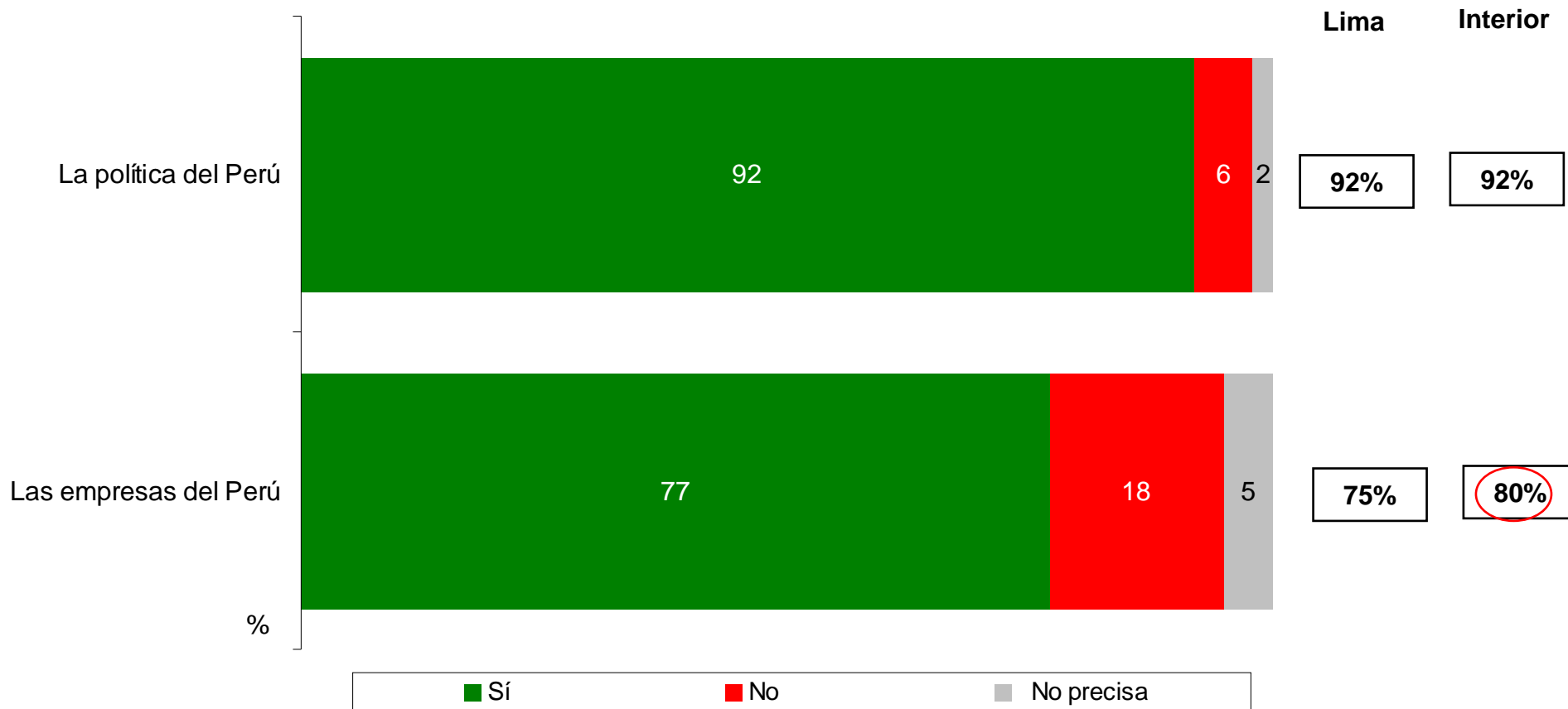


Base: Total de entrevistados (5790)

○ = Porcentaje significativamente más alto

Alcances de la corrupción

¿Diría usted que la corrupción está generalizada en ...?

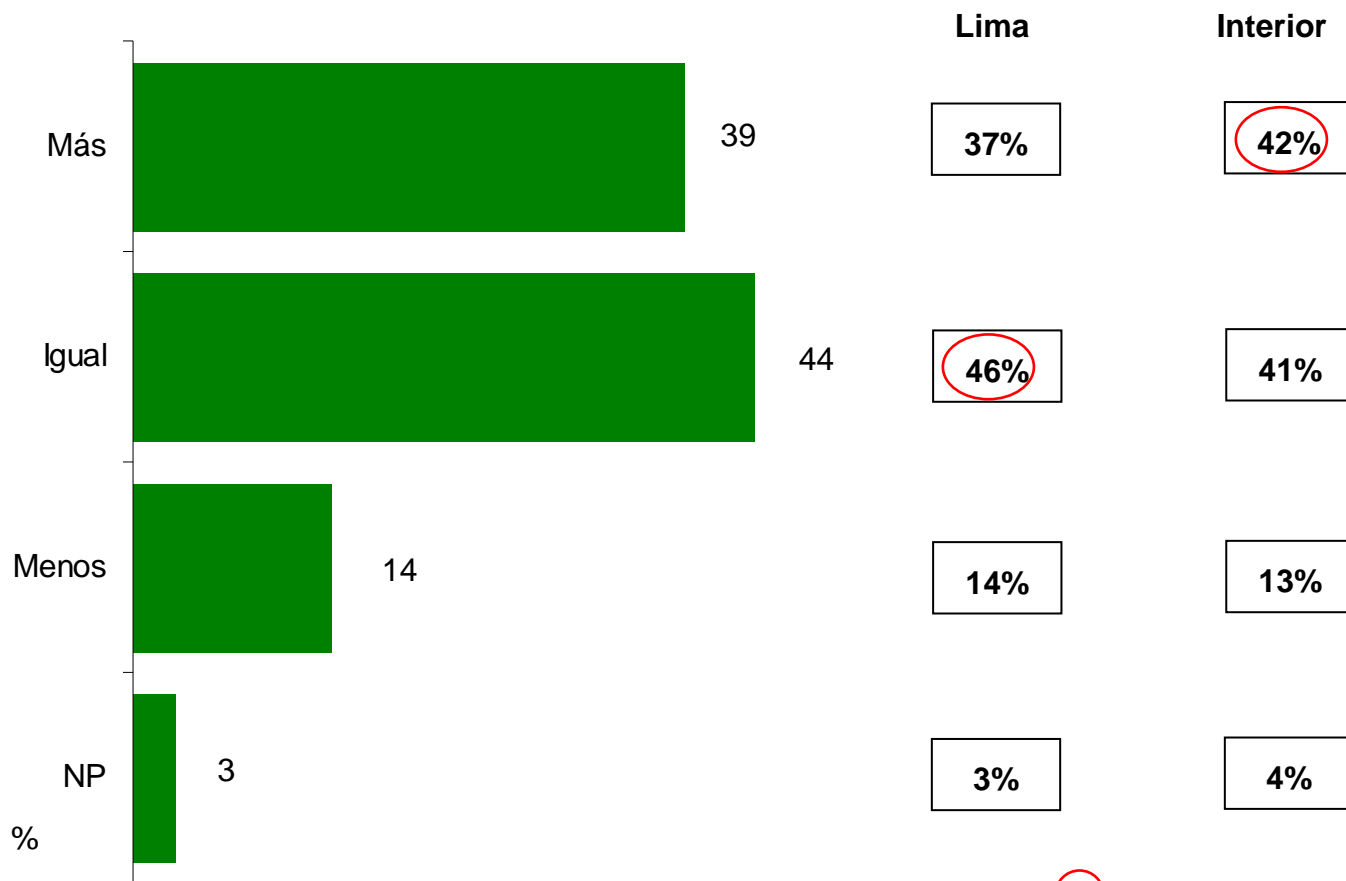


Base: Total de entrevistados (5790)

○ = Porcentaje significativamente más alto

Corrupción de instituciones

¿Piensa usted que entre los empresarios hay más, igual o menos corrupción que en el resto de la sociedad?

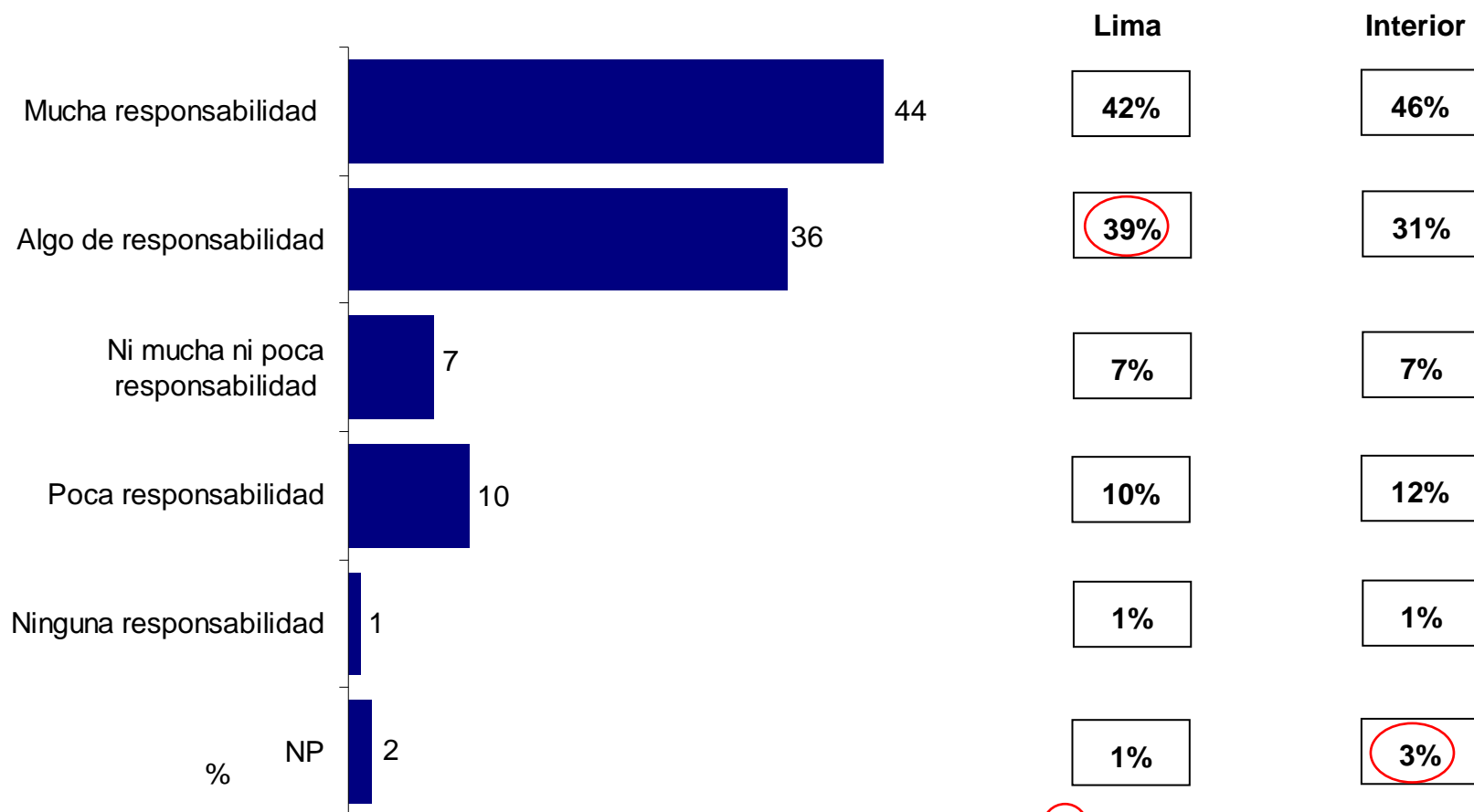


Base: Total de entrevistados (5790)

○ = Porcentaje significativamente más alto

Corrupción de instituciones

¿Cuánta responsabilidad atribuiría usted a los empresarios sobre la corrupción del país?
 (Con tarjeta)

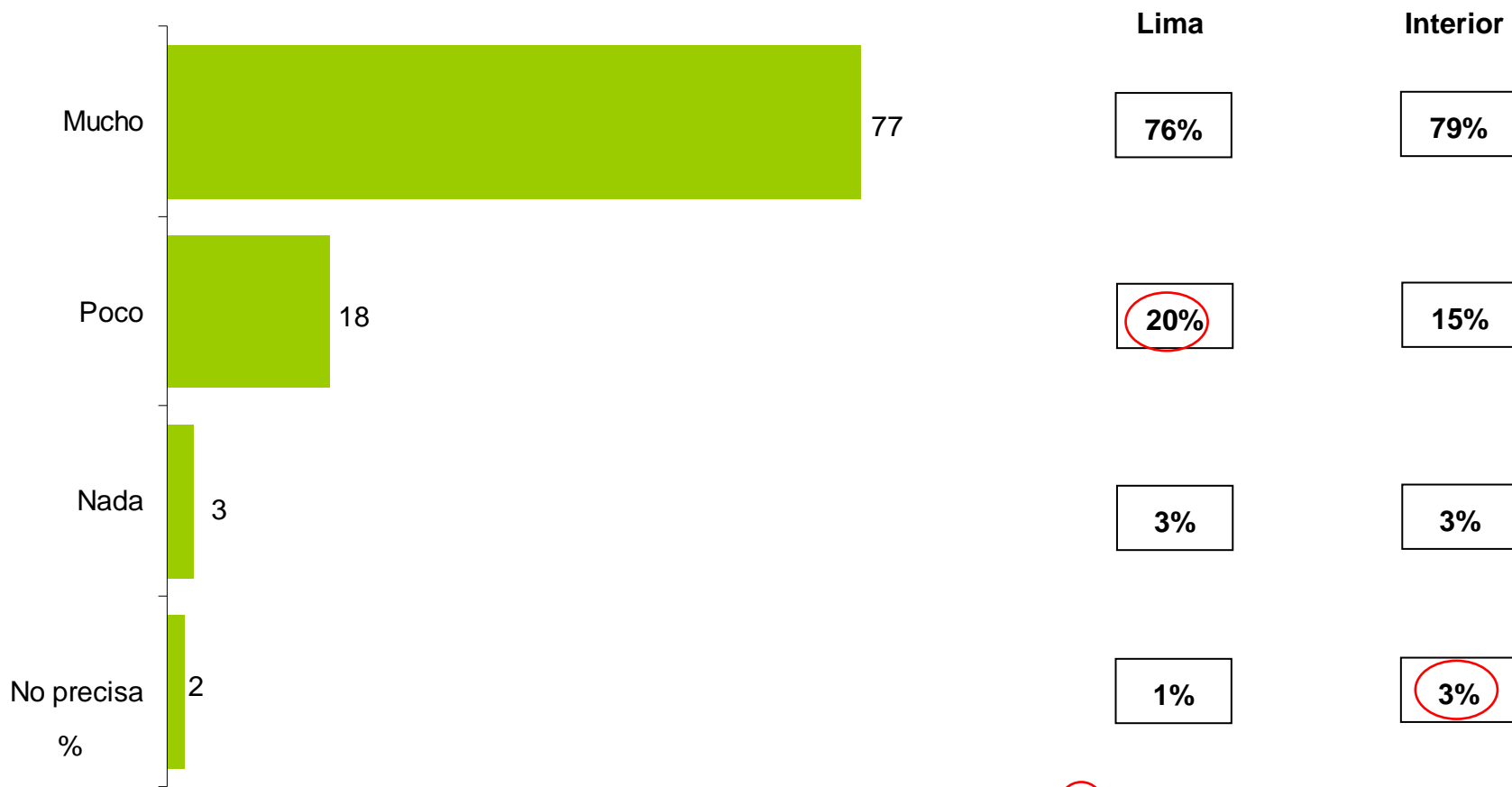


Base: Total de entrevistados (5790)

○ = Porcentaje significativamente más alto

Corrupción entre empresarios

¿Cuánto diría que afecta la corrupción al desarrollo de las empresas en el país?

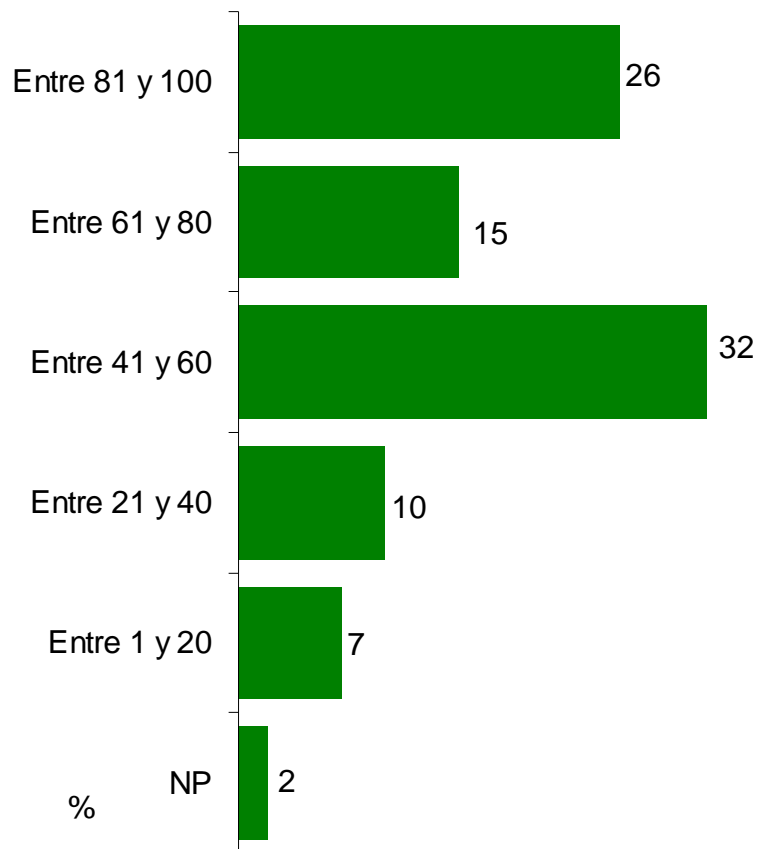


Base: Total de entrevistados (5790)

○ = Porcentaje significativamente más alto

Corrupción entre empresarios

Imagine que el total de empresarios del Perú fuera 100 y usted tuviera que decir cuántos de esos 100 cree que son corruptos, ¿cuántos diría que son corruptos?



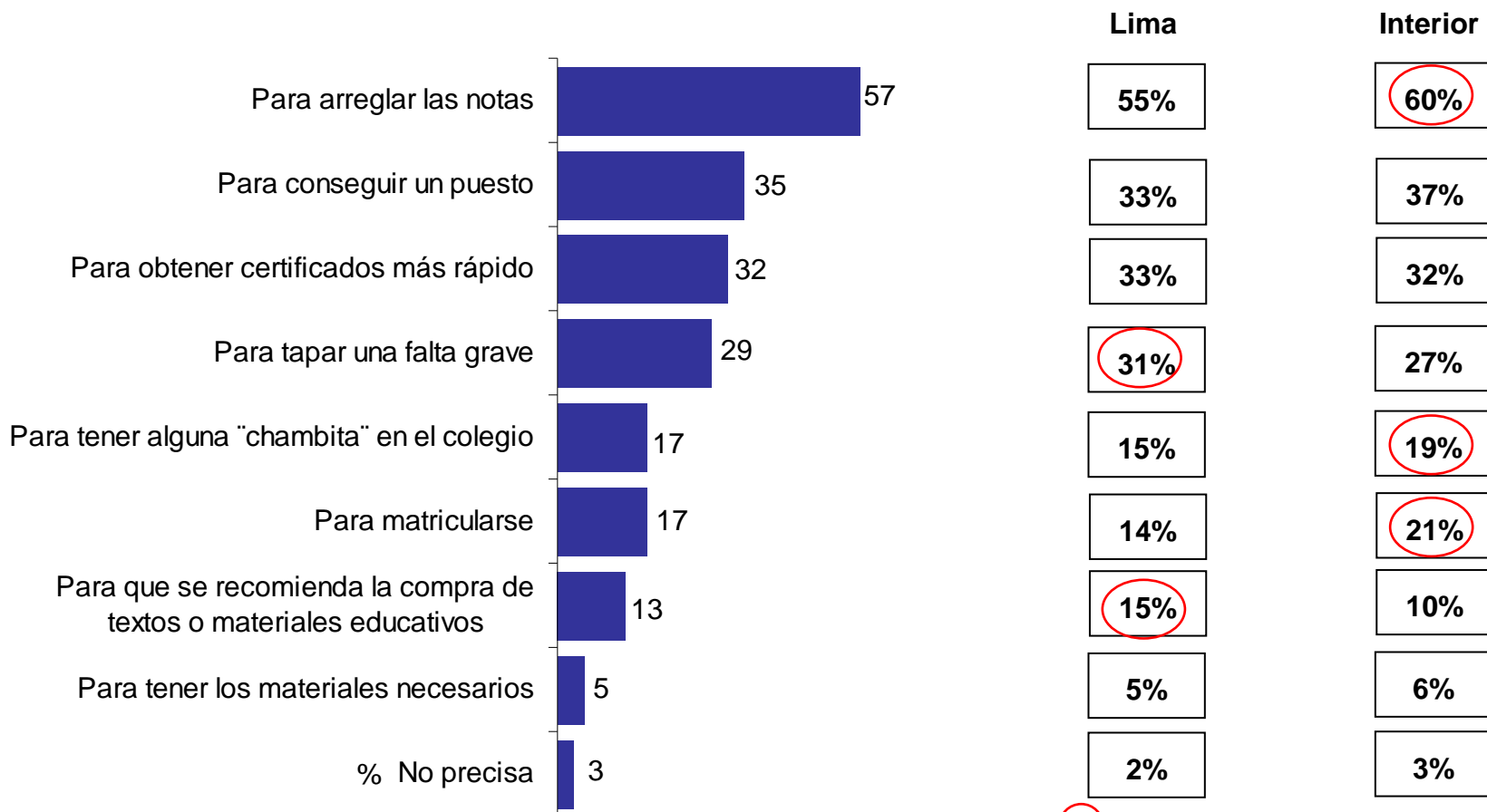
PROMEDIO	
Total	64
Lima	62
Interior	68

Base: Total de entrevistados (5790)

Corrupción y educación

Causas de la corrupción

¿Cuáles son las razones por las que algunas personas dan coimas en los colegios o instituciones educativas? (Con tarjeta)



Base: Total de entrevistados (5790)

○ = Porcentaje significativamente más alto

Causas de la corrupción

¿Cuáles son las razones por las que algunas personas dan coimas en los colegios o instituciones educativas? (Con tarjeta)



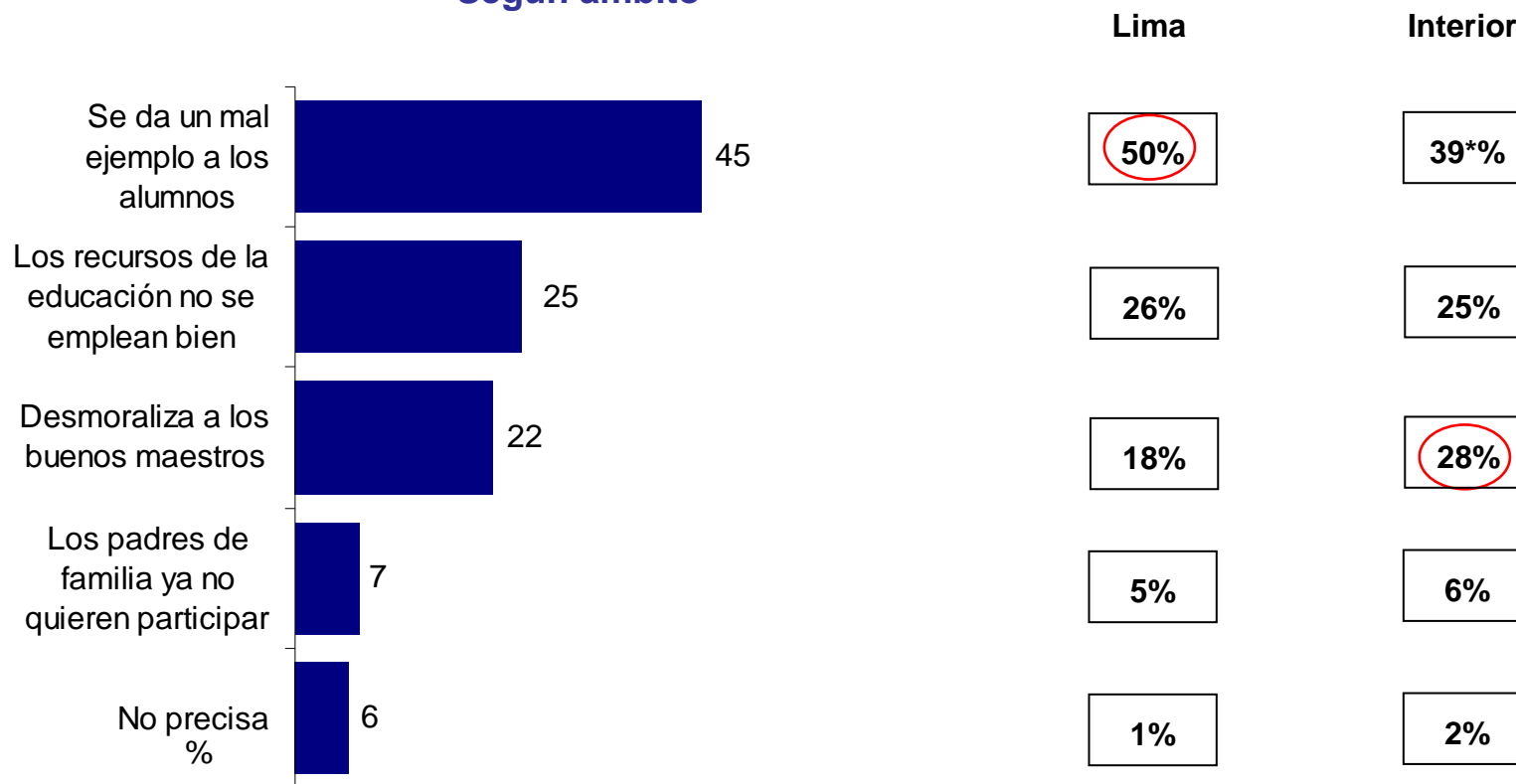
Base: Total de entrevistados (5790)

○ = Porcentaje significativamente más alto

Principal problema de la educación

¿Cuál es el problema más grave que puede traer la corrupción en la calidad de la educación? (Con tarjeta)

- Según ámbito -

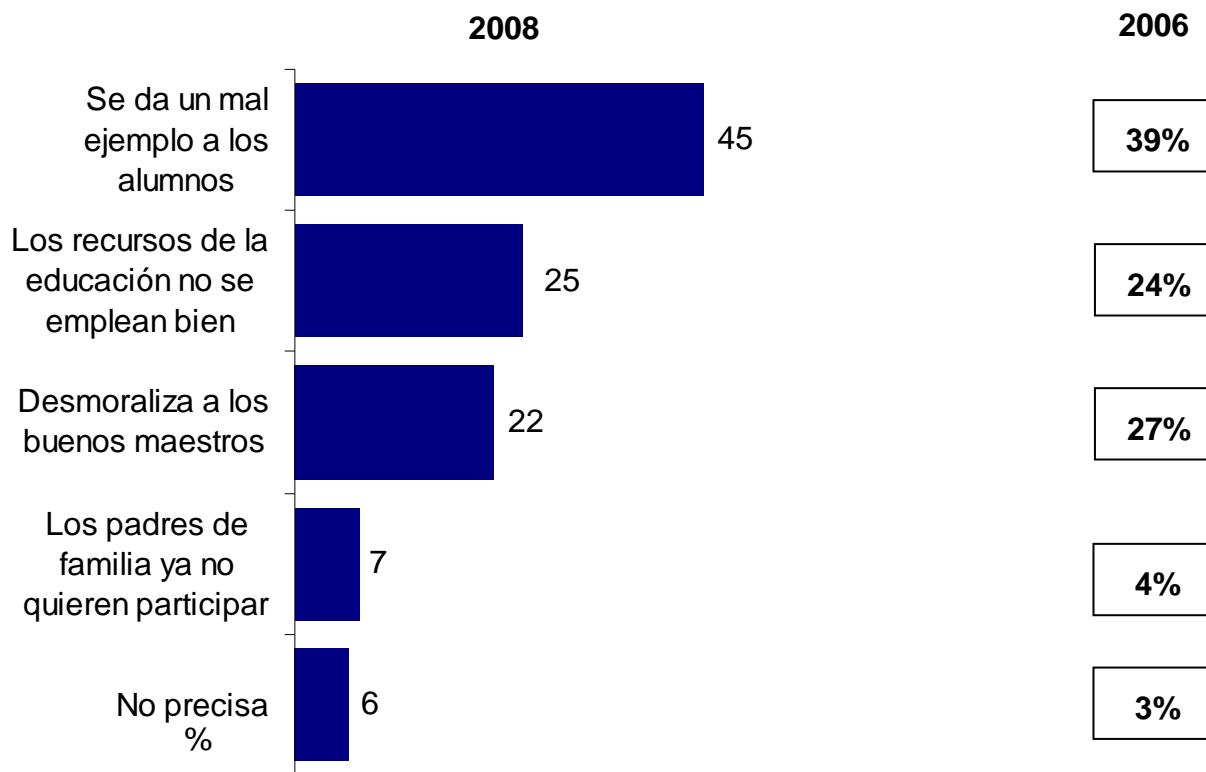


Base: Total de entrevistados (5790)

○ = Porcentaje significativamente más alto

Principal problema de la educación

¿Cuál es el problema más grave que puede traer la corrupción en la calidad de la educación? (Con tarjeta)
 - Medición comparativa -

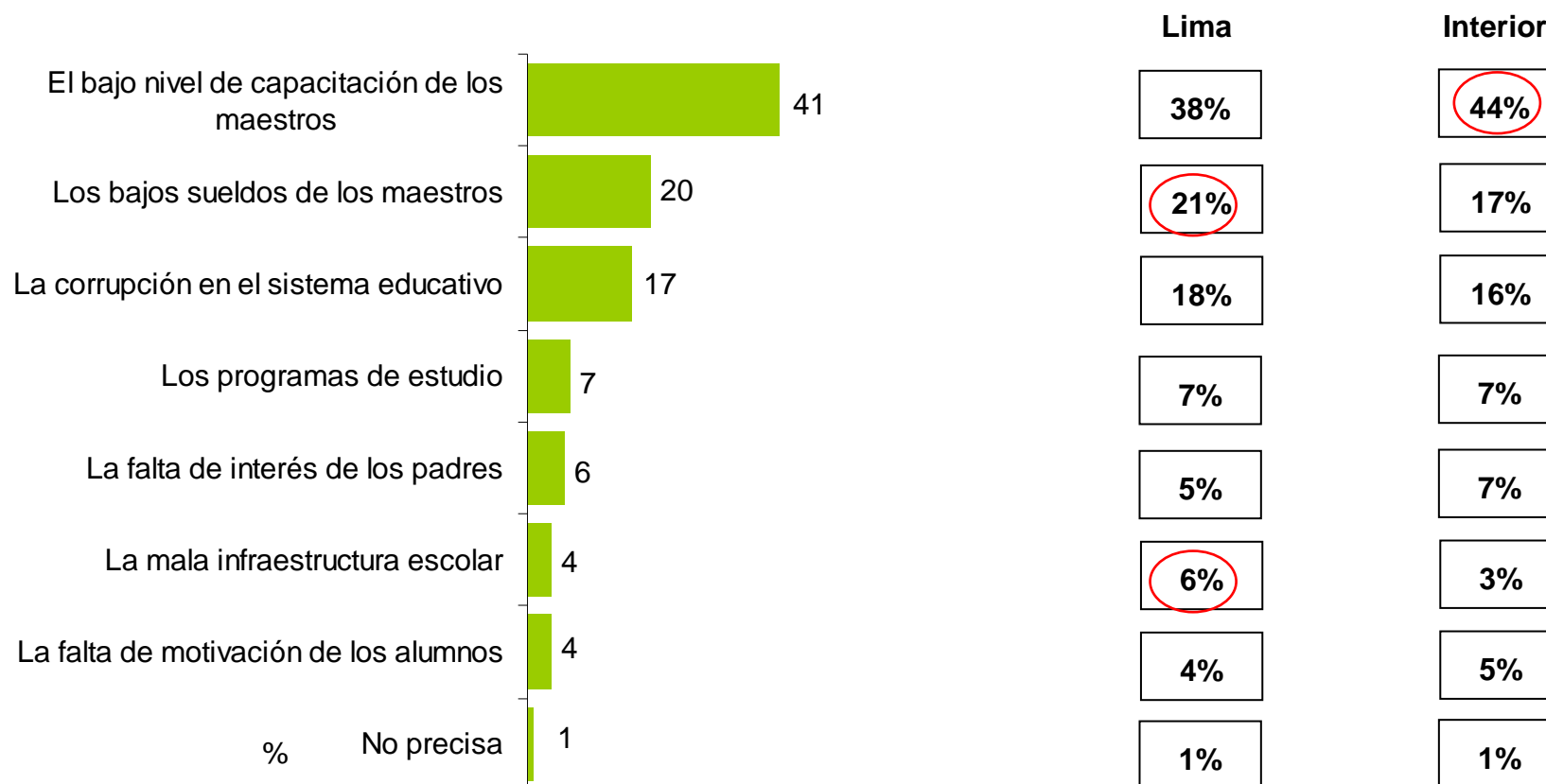


Base: Total de entrevistados (5790)

○ = Porcentaje significativamente más alto

Principal problema de la educación

¿Cuál cree que es el principal problema que debemos afrontar para mejorar la calidad de la educación en el Perú? (Con tarjeta)



Base: Total de entrevistados (5790)

○ = Porcentaje significativamente más alto

Principal problema de la educación

¿Cuál cree que es el principal problema que debemos afrontar para mejorar la calidad de la educación en el Perú? (Con tarjeta)



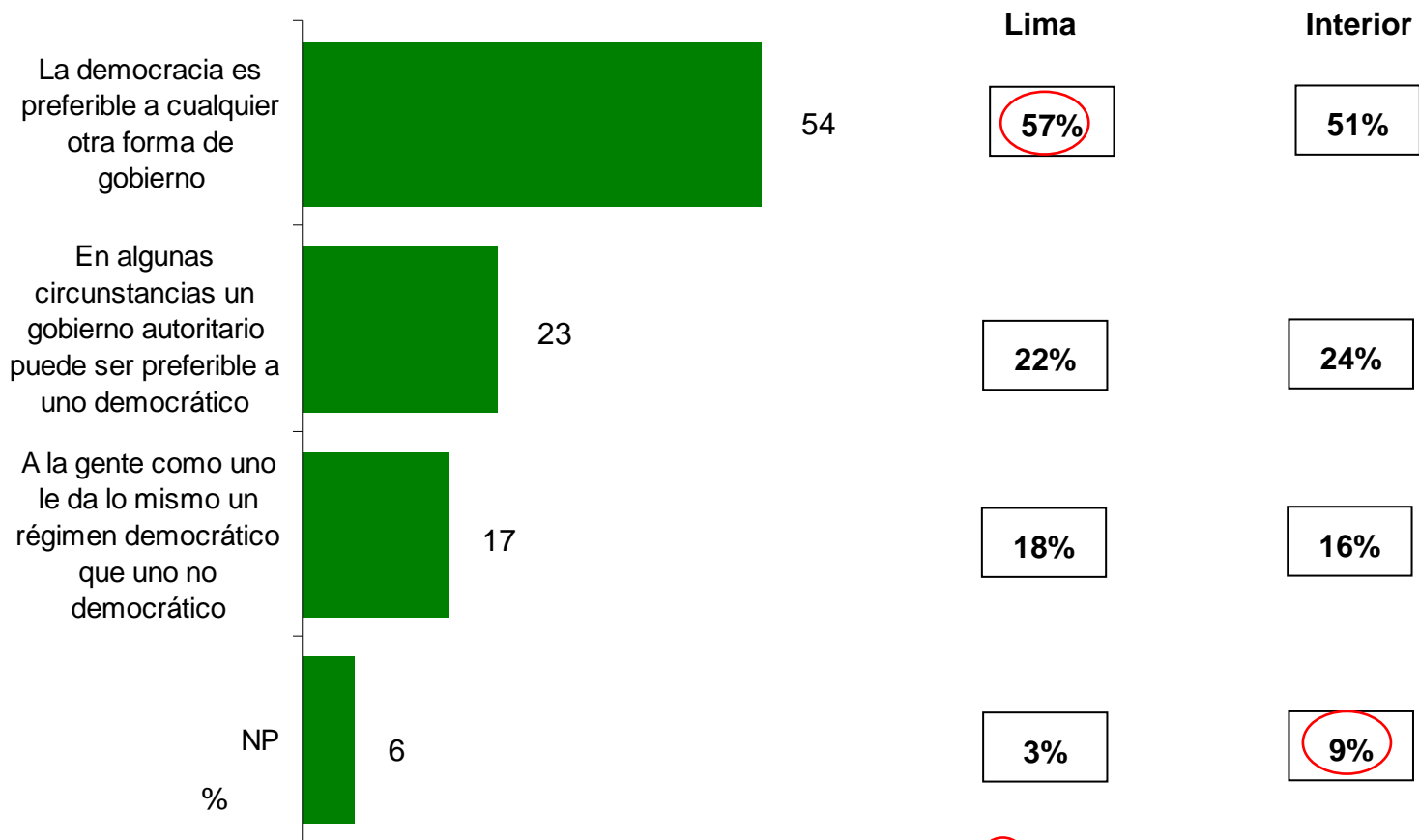
Base: Total de entrevistados (5790)

○ = Porcentaje significativamente más alto

Democracia y política

Opinión sobre la democracia

¿Con cuál de las siguientes frases está usted más de acuerdo...?

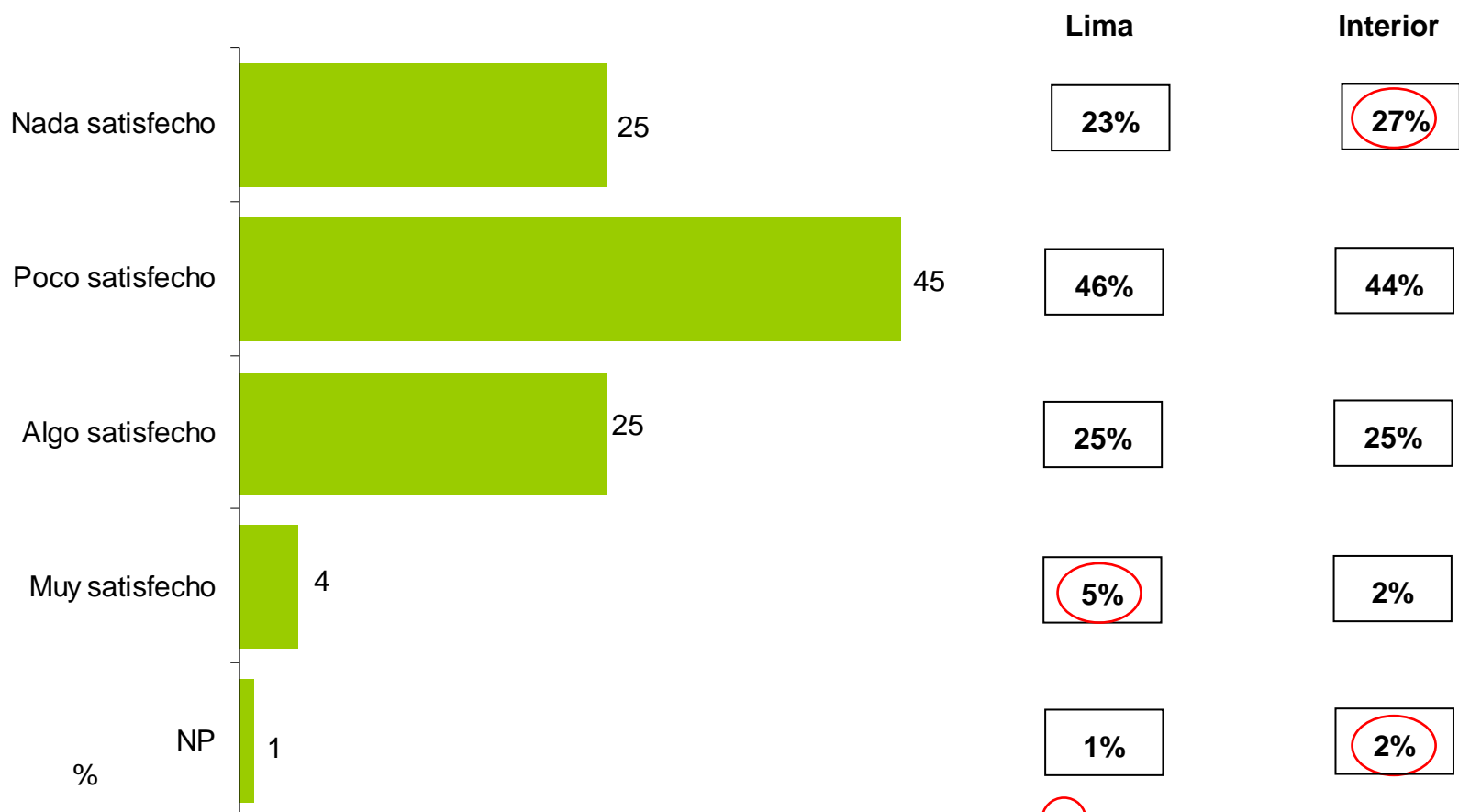


Base: Total de entrevistados (5790)

○ = Porcentaje significativamente más alto

Satisfacción con el funcionamiento de la democracia en el Perú

¿Cuán satisfecho está con el funcionamiento de la democracia en el Perú...?

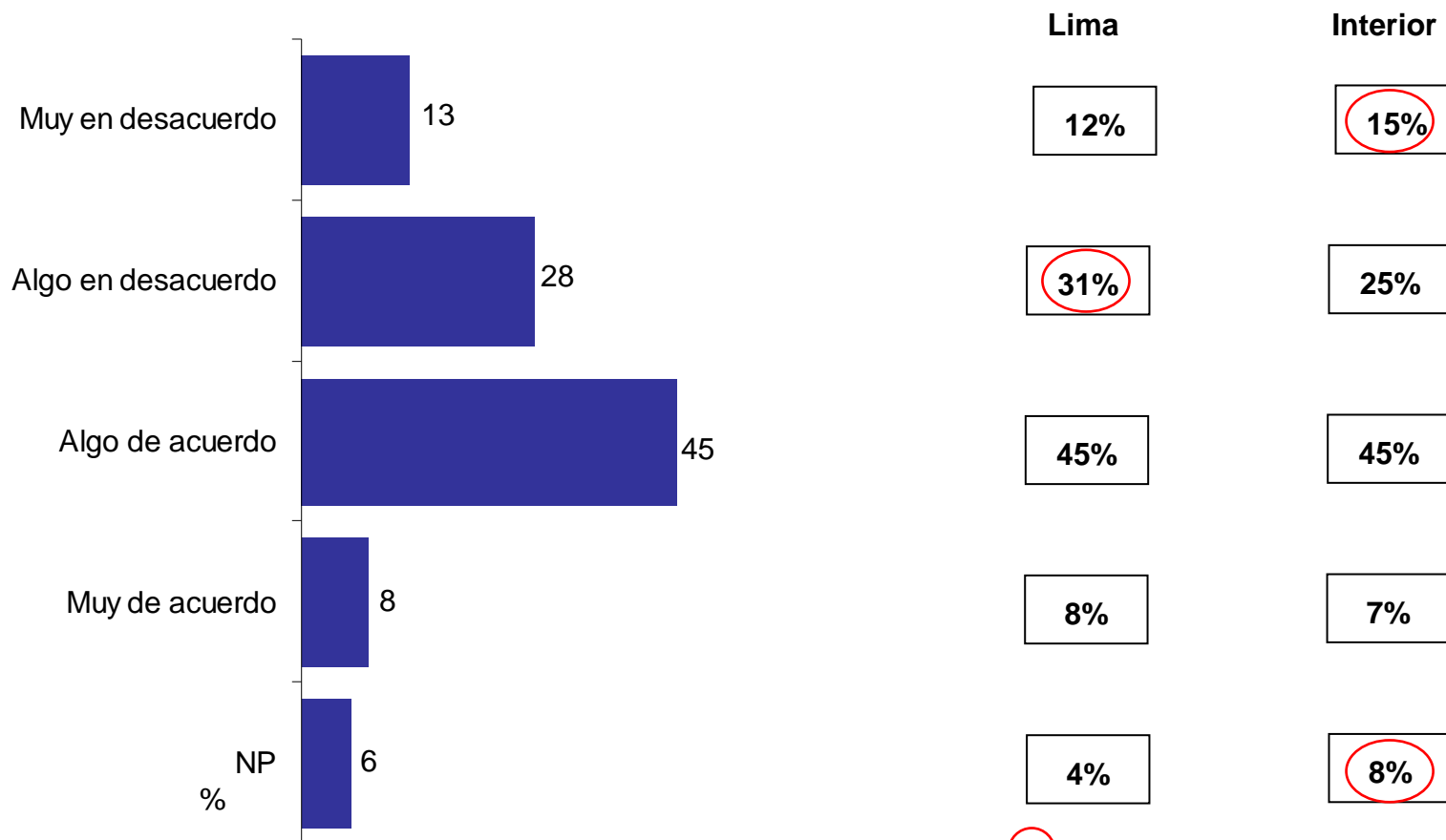


Base: Total de entrevistados (5790)

○ = Porcentaje significativamente más alto

Satisfacción con el funcionamiento de la democracia en el Perú

Dígame que tan de acuerdo está con la siguiente frase : " La democracia puede tener problemas pero ayuda a combatir la corrupción"

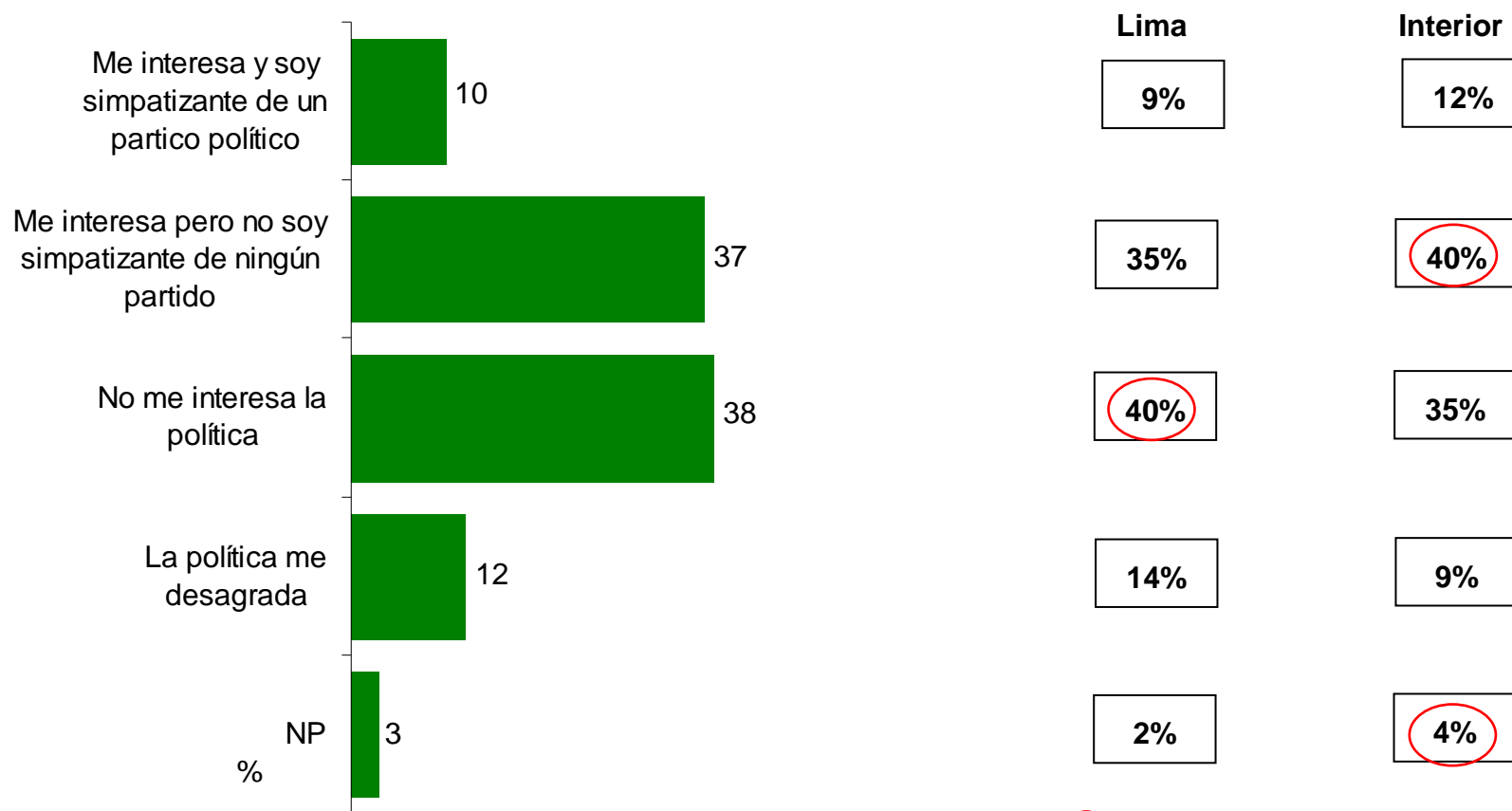


Base: Total de entrevistados (5790)

○ = Porcentaje significativamente más alto

Interés en la política

Según las siguientes alternativas, ¿cómo se ubica usted frente a la política...?
 (Con tarjeta)

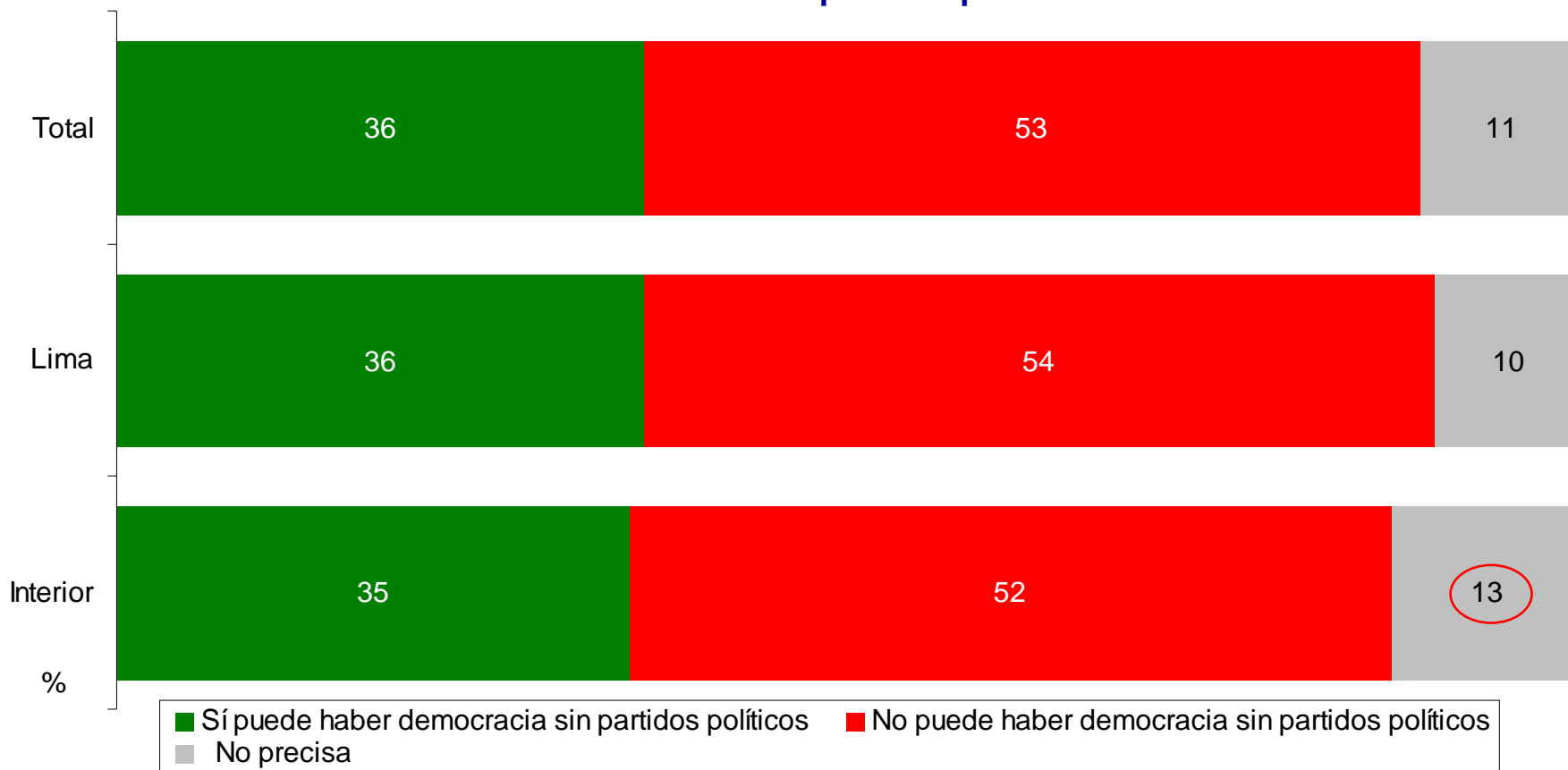


Base: Total de entrevistados (5790)

○ = Porcentaje significativamente más alto

Democracia y partidos políticos

¿Cree usted que sí puede haber democracia sin partidos políticos o que no puede haber democracia sin partidos políticos ...?

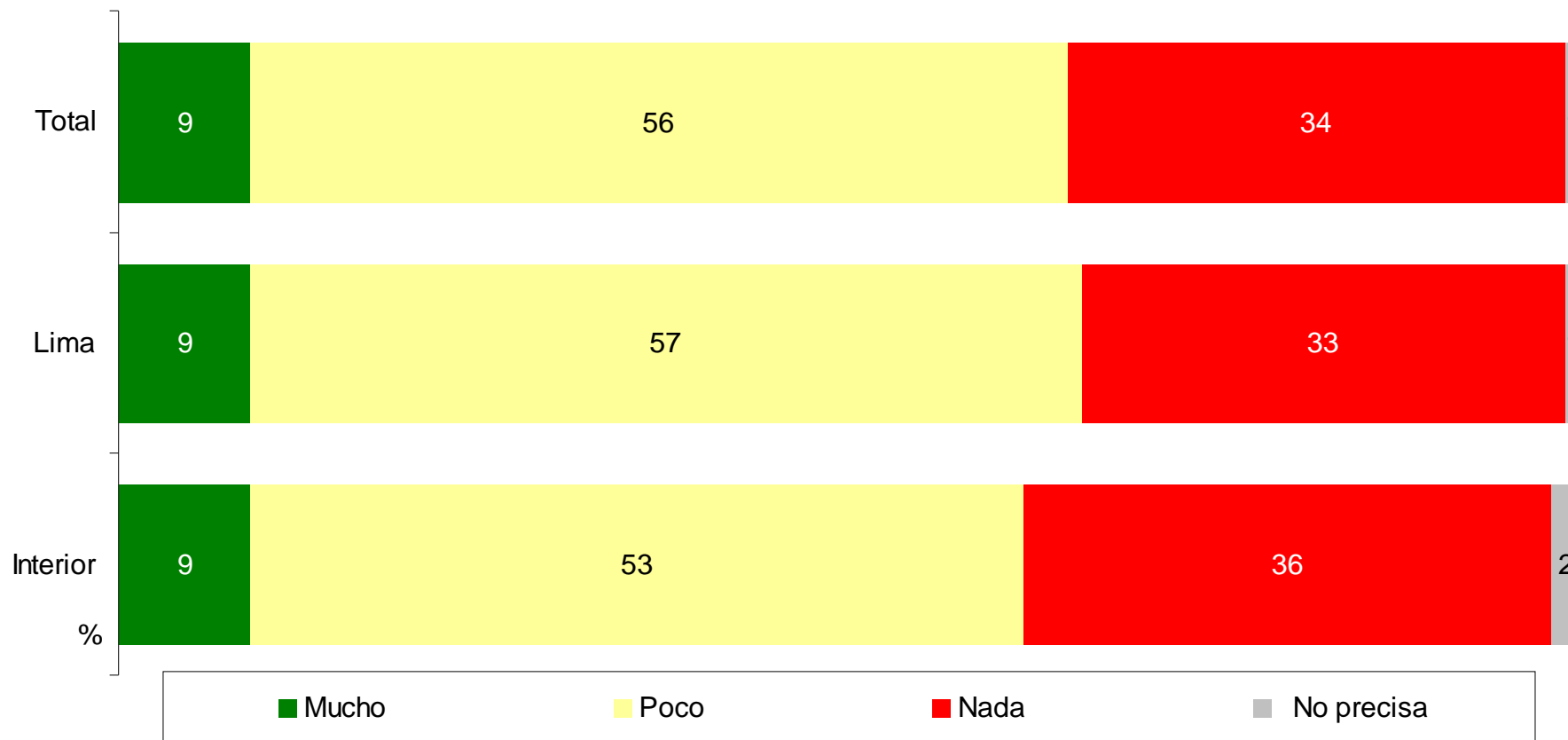


Base: Total de entrevistados (5790)

○ = Porcentaje significativamente más alto

Aporte de los partidos al desarrollo del país

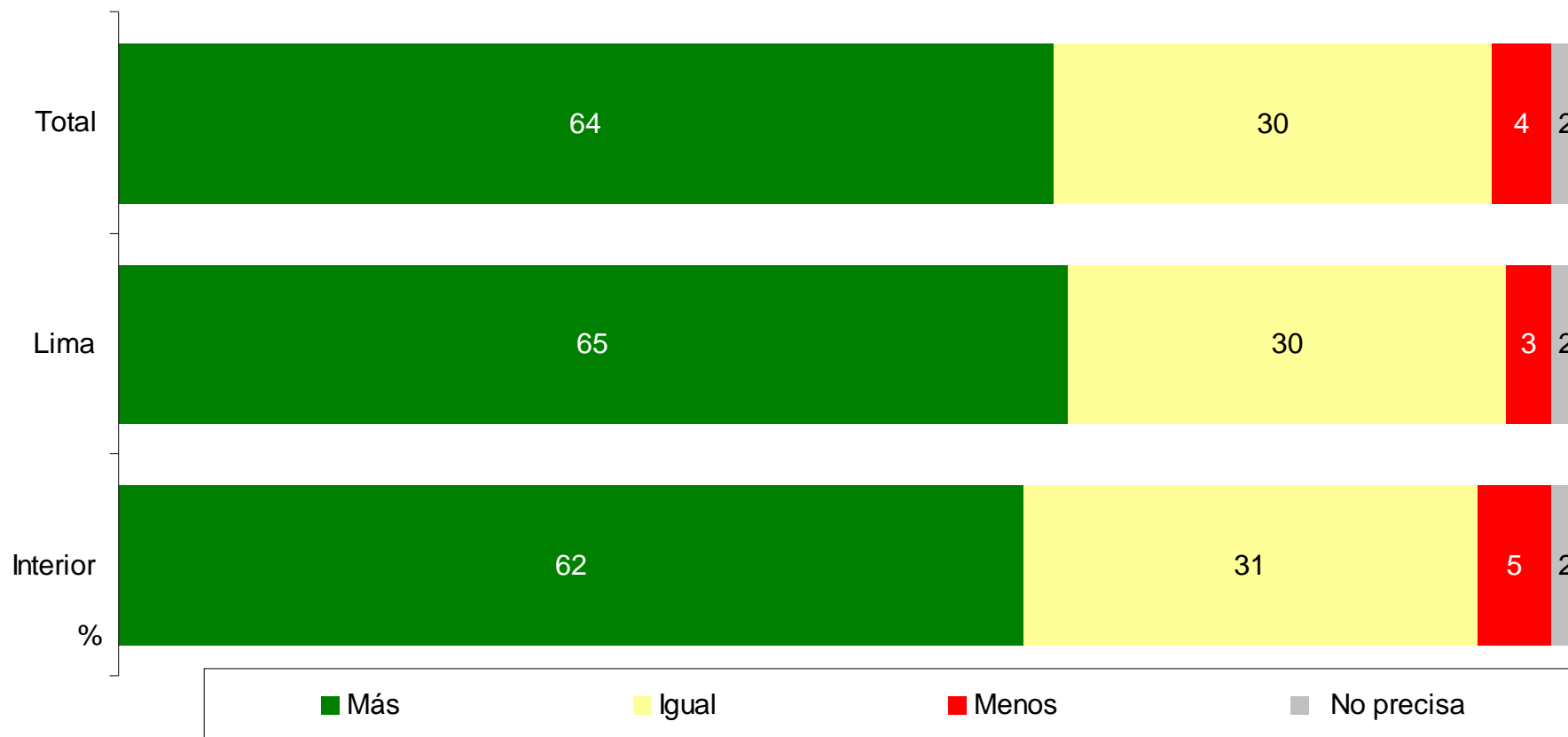
¿Usted diría que los partidos políticos aportan mucho, poco o nada al desarrollo del país?



Base: Total de entrevistados (5790)

Corrupción de los partidos políticos respecto a la sociedad

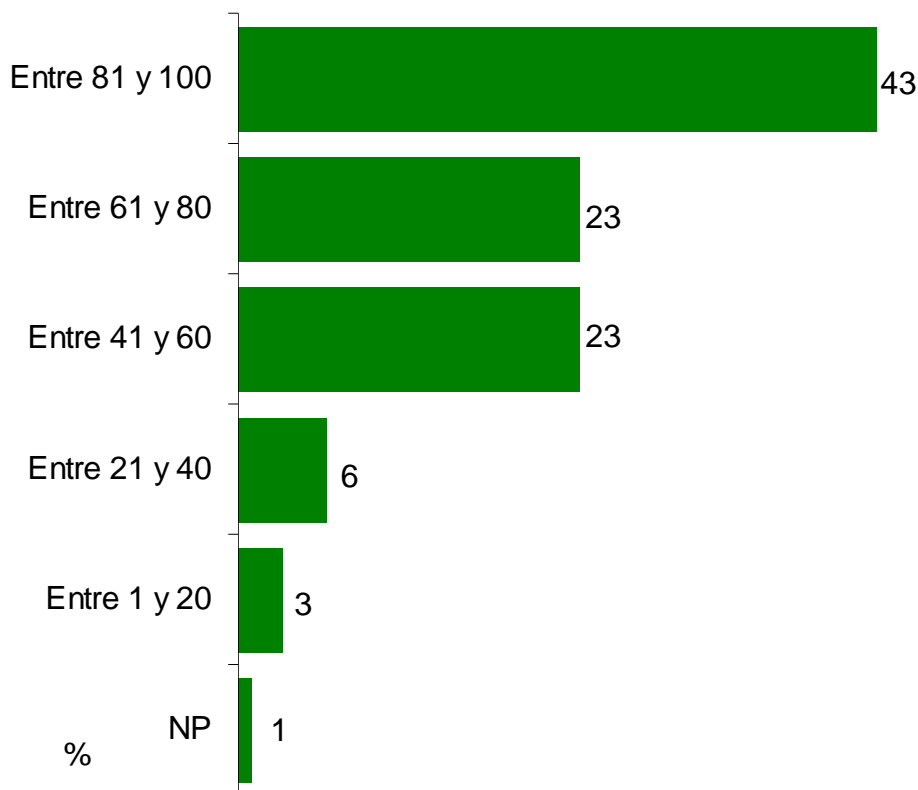
¿Usted diría que entre los políticos hay más, igual o menos corrupción que en el resto de la sociedad?



Base: Total de entrevistados (5790)

Corrupción entre políticos

Imagine que el total de políticos del Perú fuera 100 y usted tuviera que decir cuántos de esos 100 cree que son corruptos, ¿cuántos diría que son corruptos?



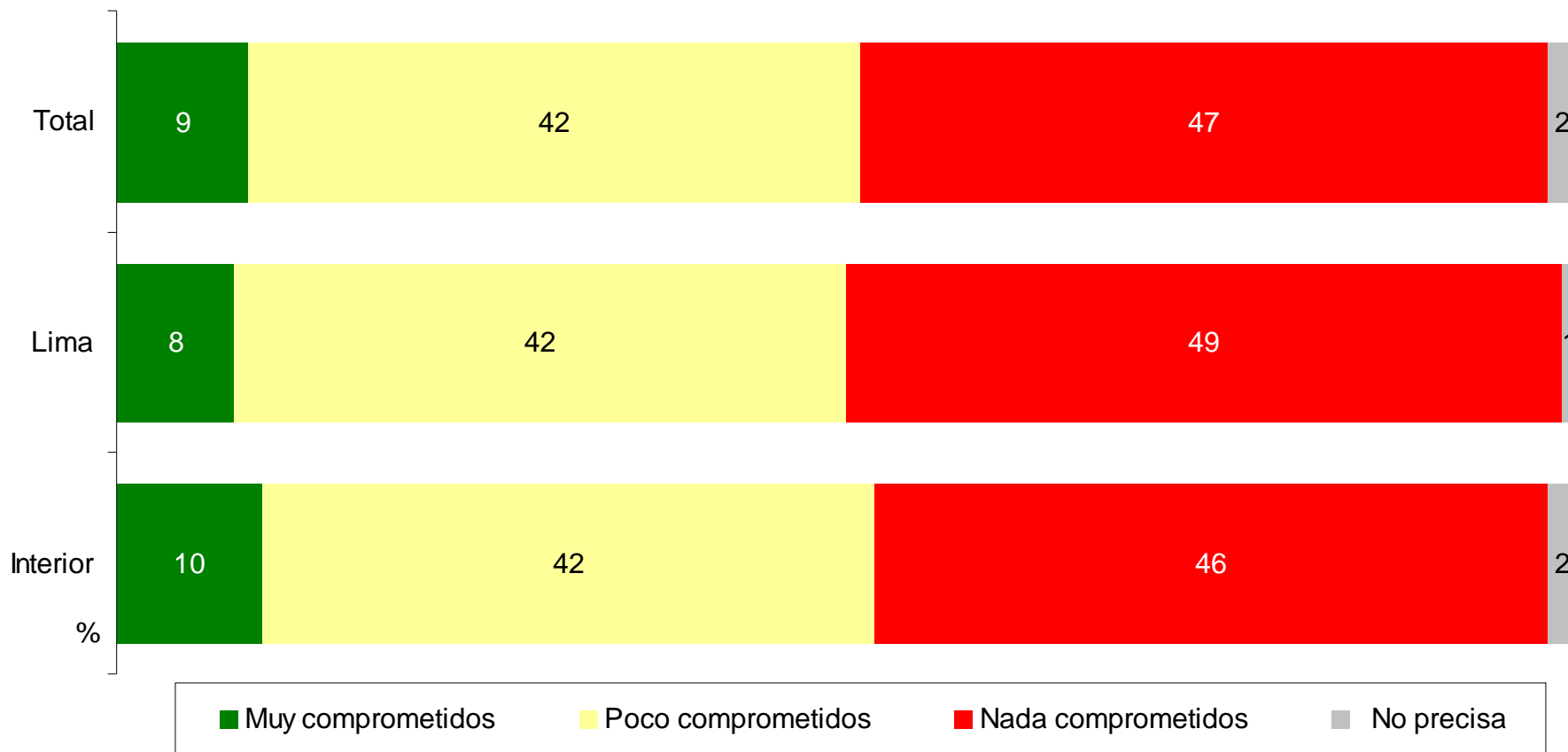
PROMEDIO	
Total	76
Lima	74
Interior	78

Base: Total de entrevistados (5790)

○ = Porcentaje significativamente más alto

Los congresistas y la corrupción

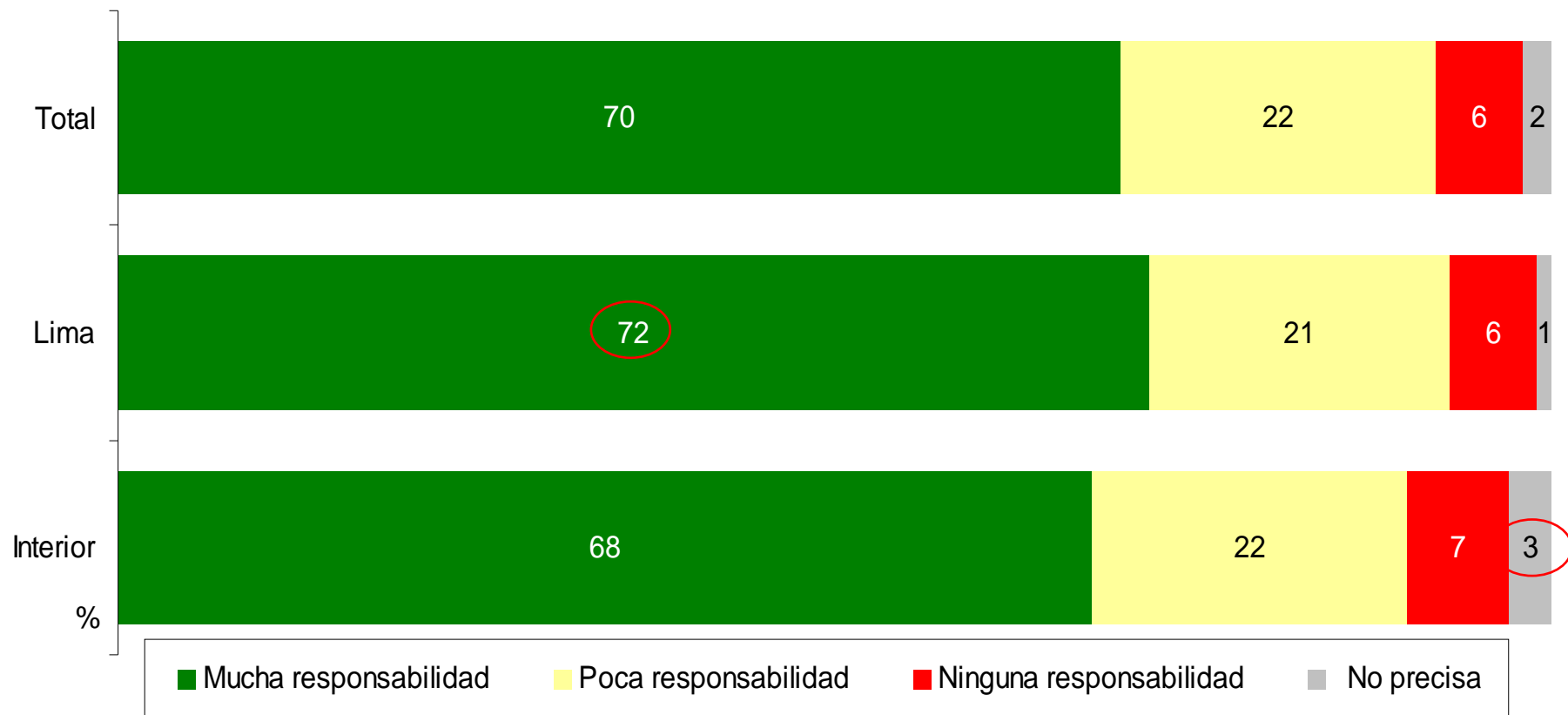
¿Qué opina usted del comportamiento de los congresistas actuales en relación con la lucha contra la corrupción? Diría que están...



Base: Total de entrevistados (5790)

Los partidos políticos y la corrupción

¿Cuánta responsabilidad atribuiría a los partidos políticos sobre la corrupción del país?

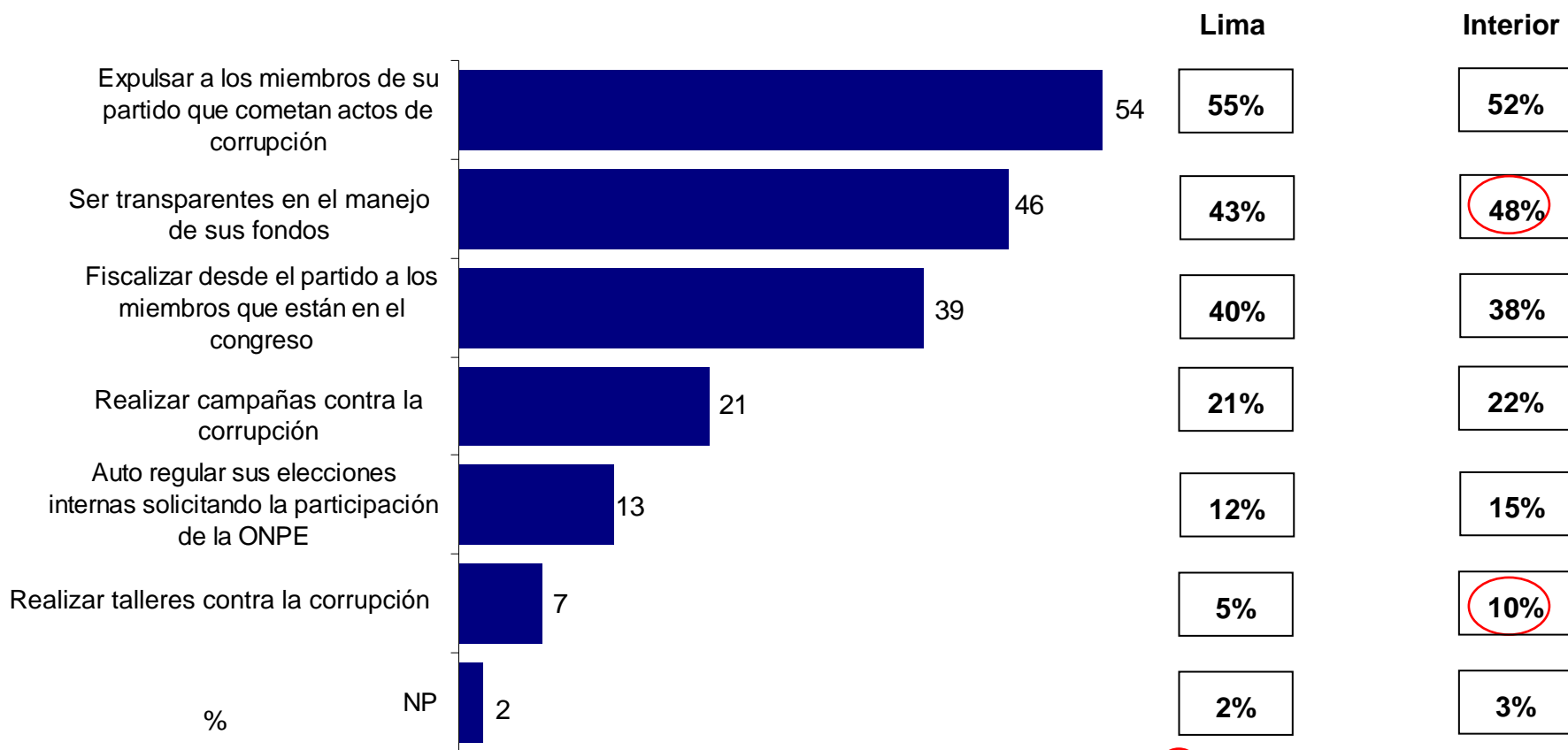


Base: Total de entrevistados (5790)

○ = Porcentaje significativamente más alto

Partidos políticos y lucha contra la corrupción

¿Cuáles diría que son las principales acciones que deberían realizar los partidos políticos en la lucha contra la corrupción? (Con tarjeta)

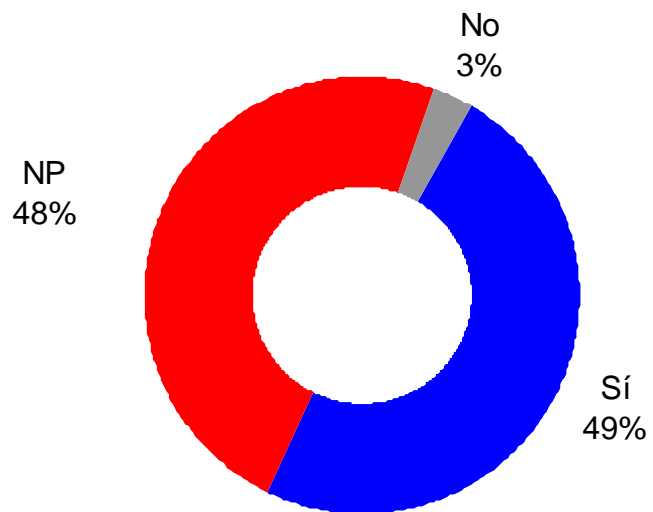


Base: Total de entrevistados (5790)

○ = Porcentaje significativamente más alto

Conocimiento de partido político de autoridades

¿Conoce o no de qué partido político es su presidente regional y su alcalde provincial?



¿Conoce o no de qué partido político son los congresistas de su región?

